Ligue de Football
des Pays de la Loire

Bureau Exécutif de Ligue

Procès-Verbal N°01

Réunion du :	Lundi 21 août 2023
Présidence :	Didier ESOR, Président - Guy RIBRAULT, Président Délégué
Membres du Bureau :	Valérie BOUDER - Guy COUSIN – Frédéric DAVY - Alain DURAND - Jean Jacques GAZEAU - René JOUNEAUX - Alain MARTIN – Michel PERROT
Invités :	Gabriel GÔ
Assistent :	Jérôme CLEMENT - Lionnel DUCLOZ
Excusés :	Sébastien CORNEC (représenté par Michel PERROT) - Nicolas POTTIER

1. Informations du Président

- **Contrats d'objectifs**
  Le Bureau Exécutif de la LFA a décidé lors de sa séance du 24 mai dernier de maintenir pour cette saison 2022-2023 la totalité des sommes prévues au titre des contrats d'objectifs 2022-2025 en faveur de tous les territoires métropolitains. Les réunions organisées dans les territoires au printemps dernier ont permis de confirmer le plein engagement des Ligues et des Districts dans le déploiement du plan fédéral Performances 2024 autour des 6 enjeux majeurs identifiés.

- **Présentation de certaines modifications sur les lois du jeu avant la reprise des compétitions.**

- **Journée des Labels et journée de la rentrée du Foot – 30/09/2023 – Les Sorinières (44)**
  Le Président Diallo sera invité.

- **Calendrier des AG de Districts**
  D 44 : 14/10/2023
  D 49 : 15/09/2023
  D 53 : 08/09/2023
  D 72 : 22/09/2023
  D 85 : 29/09/2023
  Pour rappel l'AG de la Ligue se tiendra le 04/11/2023.

- **Journée FFF - Clubs lieux de vie LFPL – 19/09/2023.**

- **Réunion de la commission fédérale Citoyenneté – 19/09/2023 CSR St Sébastien sur Loire**
  Thématique sur le sujet de la Discrimination et de la Protection de l'Enfance.

- **Réunion des collèges Ligues/Districts – 17-18/11/2023.**

2. Vie de la Ligue

2.1. ACTIVITES GENERALES

- **Point d'avancée du projet #Ligue de Demain #**

- **Statistiques licences**
  Statistiques licences au 18/08/2023 : 100 738 licences (+9.84% N-1)
  Sur les évolutions notables :
  - + 14.73 % sur les seniors M
  - + 23.81 % sur les seniors F
  - + 12.14 % sur les U16/U17 M

- + 19.58 % sur les U16/U17/U18 F
- + 5.37% sur le foot animation M
- - 6.05% sur le foot animation F
- + 43.78% sur le futsal seniors M
- - 30 % sur les arbitres (de nombreuses licences sont en attente au niveau du dossier médical).
- - 4.87 % sur les techniques régionales
- + 2.69% sur les animateurs
- + 13.44 % sur les dirigeants
- + 12.13 % sur les dirigeantes
- + 50.79 % sur les volontaires
- + 36.32 % sur les licences Loisirs

➢ **Mouvements des clubs**

Le Bureau valide la liste des mouvements des clubs présentée en séance sous réserve de régularisation des soldes débiteurs Ligue ou District.
Par ailleurs, pour les clubs en cessation d'activité et présentant un solde débiteur, le Bureau demande le blocage des licences pour les membres du bureau de ces clubs.

➢ **Commissions Régionales**
Il est proposé au Bureau de procéder à la nomination de Philippe TOUGERON à la présidence de la Commission Régionale de Contrôle des Clubs en remplacement de Christophe CHAGNEAU.

Le Bureau valide la nomination de Philippe TOUGERON à la présidence de la Commission Régionale de Contrôle des Clubs

➢ **Redevances licences Ligue/Districts**
Le principe retenu est le reversement par la Ligue aux Districts de 25% sur les recettes brutes des licences Districts (sans compter les doubles licences). La part « clubs » est, par voie de conséquence, supprimée.

➢ **Enveloppes régionales FAFA 2023-2024**
Le Bureau Exécutif de la Ligue du Football Amateur du 29 juin 2023 a statué sur le montant des enveloppes allouées aux territoires au titre de la saison 2023-2024 selon la méthode de calcul suivante :
- **Enveloppe Equipement Clubs-Collectivités :** part fixe de 20%, part variable de 30% sur le nombre de licencié(e)s et de 50% sur le nombre de clubs (chiffres arrêtés au 30 mai 2023). Pour la Ligue, le montant s'élève à **487 000** €
- **Enveloppe Transport Clubs :** part fixe de 20%, part variable de 50% sur le nombre de licencié(e)s et de 30% sur le nombre de clubs (chiffres arrêtés au 30 mai 2023).
  Pour la Ligue, le montant s'élève à **80 000€**

Il est demandé aux Ligues d'indiquer si le schéma est inchangé par rapport à la saison 2022/2023

Après l'analyse de l'état des lieux de l'existant, le Bureau arrête les dispositions suivantes :

- Maintien de la clé de répartition actuelle : moyenne du nombre de licenciés de N-1 (60%) et clubs actifs et partiellement inactifs de N-1 (40%),
- Maintien d'une enveloppe réservée à la Ligue (50 K€),
- Principe d'un financement homogène sur l'ensemble du territoire par type de réalisation :
  - Terrains de grand jeu synthétique : 25 K€
  - Vestiaires : 15 K€
  - Eclairage LED : 10 K€
- Principe d'une enveloppe de 20% dont la répartition sera réservée à la discrétion des Districts sur d'autres types de réalisation.

- Première période de transmission des dossiers : Octobre / 1er Janvier
- Deuxième période de transmission des dossiers : Janvier / 31 mars
- Mise en place d'un pot commun au 1er Avril 2024 en fonction des soldes restants.

=> Règle de priorisation : Par District, par rang calendaire de dossiers recevables et complets.

Dans chaque centre de gestion l'attribution se fera sur le principe 1er arrivé / 1er servi et sur la base d'un dossier complet et recevable.

Pour l'enveloppe « transport » : la gestion sera centralisée par la Ligue et attribuée sur le principe 1er arrivé / 1er servi.

- **Edition des règlements 2023/2024 : refacturation aux districts**
  82 exemplaires papier des règlements ont été commandés à 18.27 € l'exemplaire dont 47 pour les Districts. Il est proposé au Bureau de refacturer l'exemplaire au prix coutant.

Le Bureau valide la proposition de refacturation aux districts de 18€ l'exemplaire.

- **Lancement des opérations JOP**
  Dossier suivi par Guy COUSIN
  Réunion préparatoire avec les districts le 31/08 afin de dégager les axes d'actions.

- **Opération mini-buts**
  Si l'unanimité est faite sur la nécessité d'un tel dispositif, il est cependant difficile de se prononcer sur un dossier qui actuellement pose beaucoup de questions. Un courrier partira en ce sens vers la LFA

- **Service informatique : bilan des activités saison 2022-2023**
  Un point est fait sur les activités du service informatique, demandes auprès du service support et projets réalisés sur la saison passée.

2.2. ACTIVITES TECHNIQUES

- Reprise des activités techniques dont certaines formations liées à la FPC afin de répondre aux obligations règlementaires.
- Rentrée du Pôle Espoirs le 28/08.
- Point RH – Départ de Bertrand GIRARD – Formateur IR2F qui rejoint le District 35 en tant que CTD.
- Le nouveau format des formations fera l'objet d'une présentation en AG des districts.

3. Vie des Pôles

3.1. PÔLE DES COMPETITIONS

- **Article 9**
  Présentation du principe d'uniformisation de la procédure de traitement de l'article 9 et notamment du suivi du nombre de matchs effectués par les joueurs.

3.2. PÔLE JURIDIQUE

- **Recours**
  Point sur les dossiers en cours.

3.3. PÔLE FINANCES / Infrastructures

- **Tarifs CSR pour la LFPL 2023/2024**

Le Bureau valide les tarifs de facturation interne du CSR à la Ligue

3.4. PÔLE Accompagnement des Clubs

- Améliorer l'accompagnement des clubs régionaux sur les aspects comptables de la gestion de club.

4. Questions diverses - Tour de table

- **Appel à candidature de la FFF pour l'organisation de certaines finales nationales**
  Le dossier est mis à l'étude.

5. Prochaines réunions

- **Bureau :** 04.09.2023
- **Codir :** 11.09.2023

Le Président,	Le Président Délégué	Le Secrétaire Général
Didier ESOR	Guy RIBRAULT	Guy COUSIN

CDG	TYPE	N° AFF	NOM DU CLUB	NOUVEAU TITRE ABREGE	Saisie Footclubs	Avis favorable district	Observations	Avis ligue	TRAITE DANS FOOT le
44	Libre	560489	FC DE BRIERE	St Joachim FC Brière **devenant St Joachim St Malo FCB**	02/08/2023	16/08/2023	PV AG du club en date du 02-06-23		16/08/2023

MOUVEMENTS DE CLUBS - Réunion du Bureau du 21-08-23

CDG	N° Aff	PRATIQUE	NOM	Date d'effet	Motif	Observations	Saisi le…	Avis favorable district	Avis ligue	TRAITE DANS FOOT le
72	536663	Libre	AF CHEMIRE LE GAUDIN	04/09/2023			02/08/2023	16/08/2023		16/08/2023
49	560765	GF	BOURGNEUF AS MAUGES	25/07/2023	Voir onglet "groupements" - AVENANT GJ N° 560758		16/08/2023	16/08/2023		16/08/2023

CESSATIONS

CDG	N° Aff	PRATIQUE	NOM	NATURE	CATEGORIES	Date d'effet	Jusqu'au	Motif	Observations	Saisi le…	Avis favorable district	Avis ligue	SAISI DANS FOOT le
72	526243	Libre	AS DU CHEDOUET	TOTALE						21/07/2023	21/07/2023		02/08/2023
44	548100	Libre	FC LA MONTAGNE	PARTIELLE	Foot Ent U17 à SENIOR	22/06/2023				18/07/2023	22/06/2023		18/07/2023
53	502177	Libre	AS MARTIGNE SUR MAYENNE	PARTIELLE	Libre Seniors F	30/07/2023	30/07/2024			31/07/2023	02/08/2023		02/08/2023
72	681109	Foot Entreprise	AS SUPER U LE MANS	TOTALE		08/08/2023				09/08/2023	16/08/2023		16/08/2023
53	523679	Libre	ES ST CHRISTOPHE DU LUAT	PARTIELLE	Libre U18/U19/Seniors	02/08/2023				03/08/2023	16/08/2023		16/08/2023
49	509143	Libre	VAILLANTE S. ANGERS	PARTIELLE	Libre Seniors F	10/08/2023				12/08/2023	16/08/2023		17/08/2023

INACTIVITÉS

MOUVEMENTS DE CLUBS - Réunion du Bureau du 21-08-23

CDG	NOM	N° Affil	Catégories	A compter du	Avis favorable district	Observations	Avis ligue	TRAITE DANS FOOT le
49	ENT.S. VARENNES VILLEBERNIER	553887	Libre U14F/ U15F	23-juil.-23	24/07/2023			27/07/2023
49	A.S. LAC DE MAINE ANGERS	532936	Libre U16/U17	26-juil.-23	07/08/2023			07/08/2023
49	AS CHAZE VERN ANJOU	549478	Libre U14/U15	6-août-23	08/08/2023			08/08/2023
85	SO FOUGERE THORIGNY	546902	Libre U14/U15	8-août-23	16/08/2023			16/08/2023
49	RC CHOLET	524572	Libre U18/U19	10-août-23	16/08/2023			16/08/2023
44	ACS DERVALIERES NANTES	519195	Libre U14/U15	16-août-23	17/08/2023			17/08/2023
44	NANT'EST FC	519335	Libre U16/U17	15-août-23	17/08/2023			17/08/2023

REPRISE ACTIVITE

CDG	NATURE	N° Affil	PRATIQUE	NOM	SIEGE SOCIAL	Catégories	CLUBS REGROUPES	Saisie Foot	Avis favorable district	Observations	Avis ligue	TRAITE DANS FOOT le
85	Rnvlt Convention	582144	GJ	ST FULGENT-USBB-U	St Fulgent	U14 à U18	VIG. ST FULGENT + USBB BAZ. BEAUREPAIRE + USG ST ANDRE CLE D'OIE	oui	04/07/2023	Convention en date du 30-06-23 pour 4 saisons		08/08/2023
49	Avenant	560758	GJ	BOURGNEUF AS MAUGES	Mauges sur Loire	U11 F&G à U18 F&G	STE CHRISTINE BOURGNEUF FC + AS DES MAUGES		16/08/2023	Avenant pour modification du GJ **devenant GJF BOURGNEUF SAINTE CHRISTINE AS MAUGES** regroupant les 2 clubs existants N° 560758 + N° 560765 (clubs associés identiques) entrainant de fait la radiation du groupement féminin Abrégé : GJF VAL DU JEU		

Statistiques Licences
18/08/2023

Pratique	Catégorie Sous catégorie	LFPL			District 44			District 49			District 53			District 72			District 85		
		N	Diff N-1	%	N	Diff N-1	%	N	Diff N-1	%	N	Diff N-1	%	N	Diff N-1	%	N	Diff N-1	%
LI	**Senior**	**24082**	**3091**	14,73%	6780	853	14,39%	5689	670	13,35%	3025	444	17,20%	3474	450	14,88%	5114	674	15,18%
LI	Vétéran	**7814**	**1576**	25,26%	2200	368	20,09%	1978	389	24,48%	903	178	24,55%	1238	313	33,84%	1495	328	28,11%
LI	Senior	**14748**	**1399**	10,48%	4124	409	11,01%	3362	295	9,62%	1942	279	16,78%	2059	117	6,02%	3261	299	10,09%
LI	U20	**1520**	**116**	8,26%	456	76	20,00%	349	-14	-3,86%	180	-13	-6,74%	177	20	12,74%	358	47	15,11%
LI	**U 19 - U 18**	**4562**	**212**	4,87%	1574	223	16,51%	1055	22	2,13%	440	-19	-4,14%	473	-37	-7,25%	1020	23	2,31%
LI	U19	**1769**	**106**	6,37%	545	69	14,50%	437	32	7,90%	174	-31	-15,12%	192	-9	-4,48%	421	45	11,97%
LI	U18	**2793**	**106**	3,94%	1029	154	17,60%	618	-10	-1,59%	266	12	4,72%	281	-28	-9,06%	599	-22	-3,54%
LI	**U 17 - U 16**	**6615**	**716**	12,14%	2558	355	16,11%	1585	111	7,53%	455	7	1,56%	625	68	12,21%	1392	175	14,38%
LI	U17	**2998**	**228**	8,23%	1142	124	12,18%	709	36	5,35%	229	15	7,01%	278	-12	-4,14%	640	65	11,30%
LI	U16	**3617**	**488**	15,60%	1416	231	19,49%	876	75	9,36%	226	-8	-3,42%	347	80	29,96%	752	110	17,13%
LI	**U 15 - U 14**	**8453**	**611**	7,79%	3416	358	11,71%	2073	138	7,13%	598	32	5,65%	697	16	2,35%	1669	67	4,18%
LI	U15	**4102**	**306**	8,06%	1615	83	5,42%	1014	120	13,42%	302	49	19,37%	346	-2	-0,57%	825	56	7,28%
LI	U14	**4351**	**305**	7,54%	1801	275	18,02%	1059	18	1,73%	296	-17	-5,43%	351	18	5,41%	844	11	1,32%
LI	**U 13 - U 12**	**9019**	**538**	6,34%	3602	299	9,05%	2241	51	2,33%	586	19	3,35%	710	5	0,71%	1880	164	9,56%
LI	U13	**4341**	**203**	4,91%	1676	7	0,42%	1120	85	8,21%	263	-22	-7,72%	342	-8	-2,29%	940	141	17,65%
LI	U12	**4678**	**335**	7,71%	1926	292	17,87%	1121	-34	-2,94%	323	41	14,54%	368	13	3,66%	940	23	2,51%
LI	**Football d'animation**	**19126**	**974**	5,37%	8252	701	9,28%	4686	35	0,75%	991	5	0,51%	1384	59	4,45%	3813	174	4,78%
LI	U11	**4461**	**199**	4,67%	1902	135	7,64%	1102	17	1,57%	266	10	3,91%	323	22	7,31%	868	15	1,76%
LI	U10	**4315**	**213**	5,19%	1748	48	2,82%	1057	10	0,96%	252	5	2,02%	358	19	5,60%	900	131	17,04%
LI	U9	**3787**	**187**	5,19%	1643	203	14,10%	918	12	1,32%	193	-6	-3,02%	284	-7	-2,41%	749	-15	-1,96%
LI	U8	**3408**	**172**	5,32%	1509	177	13,29%	825	-2	-0,24%	160	-15	-8,57%	241	-3	-1,23%	673	15	2,28%
LI	U7	**2489**	**194**	8,45%	1119	112	11,12%	621	16	2,64%	106	11	11,58%	145	8	5,84%	498	47	10,42%
LI	U6	**666**	**9**	1,37%	331	26	8,52%	163	-18	-9,94%	14	0	0,00%	33	20	153,85%	125	-19	-13,19%

Statistiques Licences
18/08/2023

Pratique	Catégorie Sous catégorie	LFPL			District 44			District 49			District 53			District 72			District 85		
		N	Diff N-1	%	N	Diff N-1	%	N	Diff N-1	%	N	Diff N-1	%	N	Diff N-1	%	N	Diff N-1	%
LI	**Senior F**	**1867**	**359**	23,81%	591	-3	-0,51%	458	147	47,27%	188	26	16,05%	306	90	41,67%	324	99	44,00%
LI	Senior F	**1519**	**298**	24,41%	483	-26	-5,11%	366	139	61,23%	155	22	16,54%	259	89	52,35%	256	74	40,66%
LI	Senior U20 F	**180**	**54**	42,86%	55	14	34,15%	47	13	38,24%	14	-2	-12,50%	28	15	115,38%	36	14	63,64%
LI	U19 F	**168**	**7**	4,35%	53	9	20,45%	45	-5	-10,00%	19	6	46,15%	19	-14	-42,42%	32	11	52,38%
LI	**U 18 F - U 17 F - U 16 F**	**1411**	**231**	19,58%	503	72	16,71%	377	90	31,36%	106	-31	-22,63%	190	60	46,15%	235	40	20,51%
LI	U18 F	**364**	**57**	18,57%	128	14	12,28%	102	38	59,38%	27	-16	-37,21%	54	21	63,64%	53	0	0,00%
LI	U17 F	**445**	**51**	12,94%	150	6	4,17%	114	16	16,33%	37	-8	-17,78%	58	10	20,83%	86	27	45,76%
LI	U16 F	**602**	**123**	25,68%	225	52	30,06%	161	36	28,80%	42	-7	-14,29%	78	29	59,18%	96	13	15,66%
LI	**U 15 F - U 14 F**	**1605**	**339**	26,78%	618	141	29,56%	428	75	21,25%	133	22	19,82%	154	34	28,33%	272	67	32,68%
LI	U15 F	**757**	**144**	23,49%	278	49	21,40%	221	64	40,76%	50	-13	-20,63%	74	-2	-2,63%	134	46	52,27%
LI	U14 F	**848**	**195**	29,86%	340	92	37,10%	207	11	5,61%	83	35	72,92%	80	36	81,82%	138	21	17,95%
LI	**U 13 F - U 12 F**	**1405**	**36**	2,63%	588	45	8,29%	333	-24	-6,72%	85	-38	-30,89%	133	23	20,91%	266	30	12,71%
LI	U13 F	**736**	**52**	7,60%	272	-12	-4,23%	191	20	11,70%	49	-19	-27,94%	82	37	82,22%	142	26	22,41%
LI	U12 F	**669**	**-16**	-2,34%	316	57	22,01%	142	-44	-23,66%	36	-19	-34,55%	51	-14	-21,54%	124	4	3,33%
LI	**Football d'animation F**	**1584**	**-102**	-6,05%	666	-97	-12,71%	410	16	4,06%	89	-14	-13,59%	124	10	8,77%	295	-17	-5,45%
LI	U11 F	**551**	**6**	1,10%	225	-54	-19,35%	149	36	31,86%	38	10	35,71%	44	11	33,33%	95	3	3,26%
LI	U10 F	**436**	**-15**	-3,33%	186	-16	-7,92%	107	4	3,88%	27	-11	-28,95%	39	8	25,81%	77	0	0,00%
LI	U9 F	**262**	**-69**	-20,85%	113	-35	-23,65%	70	-10	-12,50%	12	-9	-42,86%	18	-5	-21,74%	49	-10	-16,95%
LI	U8 F	**177**	**-26**	-12,81%	64	-22	-25,58%	49	-2	-3,92%	6	-4	-40,00%	16	0	0,00%	42	2	5,00%
LI	U7 F	**118**	**5**	4,42%	58	24	70,59%	29	-8	-21,62%	6	2	50,00%	4	-4	-50,00%	21	-9	-30,00%
LI	U6 F	**40**	**-3**	-6,98%	20	6	42,86%	6	-4	-40,00%	0	-2	-100,00%	3	0	0,00%	11	-3	-21,43%

Statistiques Licences
18/08/2023

Pratique	Catégorie Sous catégorie	LFPL			District 44			District 49			District 53			District 72			District 85		
		N	Diff N-1	%	N	Diff N-1	%	N	Diff N-1	%	N	Diff N-1	%	N	Diff N-1	%	N	Diff N-1	%
	FUTSAL																		
FS	**Senior**	**578**	**176**	43,78%	125	29	30,21%	85	16	23,19%	193	72	59,50%	40	21	110,53%	135	38	39,18%
FS	Vétéran	**178**	**59**	49,58%	31	10	47,62%	35	14	66,67%	55	19	52,78%	10	6	150,00%	47	10	27,03%
FS	Senior	**376**	**102**	37,23%	85	14	19,72%	48	1	2,13%	131	49	59,76%	30	16	114,29%	82	22	36,67%
FS	U20	**24**	**15**	166,67%	9	5	125,00%	2	1	100,00%	7	4	133,33%	0	-1	-100,00%	6	6	0,00%
FS	**U 19 - U 18**	**46**	**5**	12,20%	17	-7	-29,17%	4	2	100,00%	10	4	66,67%	2	-2	-50,00%	13	8	160,00%
FS	U19	**22**	**7**	46,67%	8	3	60,00%	3	1	50,00%	6	5	500,00%	0	-3	-100,00%	5	1	25,00%
FS	U18	**24**	**-2**	-7,69%	9	-10	-52,63%	1	1	0,00%	4	-1	-20,00%	2	1	100,00%	8	7	700,00%
FS	**U 17 - U 16**	**29**	**-1**	-3,33%	17	-6	-26,09%	0	0	0,00%	5	2	66,67%	5	3	150,00%	2	0	0,00%
FS	U17	**14**	**5**	55,56%	11	4	57,14%	0	0	0,00%	2	1	100,00%	1	1	0,00%	0	-1	-100,00%
FS	U16	**15**	**-6**	-28,57%	6	-10	-62,50%	0	0	0,00%	3	1	50,00%	4	2	100,00%	2	1	100,00%
FS	**U 15 - U 14**	**33**	**-1**	-2,94%	16	-10	-38,46%	0	0	0,00%	14	10	250,00%	0	0	0,00%	3	-1	-25,00%
FS	U15	**12**	**-1**	-7,69%	6	-6	-50,00%	0	0	0,00%	5	5	0,00%	0	0	0,00%	1	0	0,00%
FS	U14	**21**	**0**	0,00%	10	-4	-28,57%	0	0	0,00%	9	5	125,00%	0	0	0,00%	2	-1	-33,33%
FS	**U 13 - U 12**	**39**	**-2**	-4,88%	31	-4	-11,43%	0	0	0,00%	4	2	100,00%	0	0	0,00%	4	0	0,00%
FS	U13	**30**	**15**	100,00%	25	13	108,33%	0	0	0,00%	3	1	50,00%	0	0	0,00%	2	1	100,00%
FS	U12	**9**	**-17**	-65,38%	6	-17	-73,91%	0	0	0,00%	1	1	0,00%	0	0	0,00%	2	-1	-33,33%
FS	**Football d'animation**	**97**	**36**	59,02%	77	28	57,14%	0	-1	-100,00%	12	9	300,00%	0	0	0,00%	8	0	0,00%
FS	U11	**18**	**6**	50,00%	13	5	62,50%	0	0	0,00%	4	4	0,00%	0	0	0,00%	1	-3	-75,00%
FS	U10	**14**	**1**	7,69%	11	0	0,00%	0	0	0,00%	3	2	200,00%	0	0	0,00%	0	-1	-100,00%
FS	U9	**23**	**7**	43,75%	17	4	30,77%	0	-1	-100,00%	4	3	300,00%	0	0	0,00%	2	1	100,00%
FS	U8	**20**	**11**	122,22%	15	7	87,50%	0	0	0,00%	1	1	0,00%	0	0	0,00%	4	3	300,00%
FS	U7	**19**	**11**	137,50%	19	13	216,67%	0	0	0,00%	0	-1	-100,00%	0	0	0,00%	0	-1	-100,00%
FS	U6	**3**	**0**	0,00%	2	-1	-33,33%	0	0	0,00%	0	0	0,00%	0	0	0,00%	1	1	0,00%

Statistiques Licences
18/08/2023

Pratique	Catégorie Sous catégorie	LFPL			District 44			District 49			District 53			District 72			District 85		
		N	Diff N-1	%	N	Diff N-1	%	N	Diff N-1	%	N	Diff N-1	%	N	Diff N-1	%	N	Diff N-1	%
FS	**Senior F**	**61**	**5**	8,93%	16	-4	-20,00%	17	8	88,89%	9	1	12,50%	0	0	0,00%	19	0	0,00%
FS	Senior F	**61**	**9**	17,31%	16	-4	-20,00%	17	8	88,89%	9	1	12,50%	0	0	0,00%	19	4	26,67%
FS	Senior U20 F	**0**	**-4**	-100,00%	0	0	0,00%	0	0	0,00%	0	0	0,00%	0	0	0,00%	0	-4	-100,00%
FS	U19 F	**0**	**0**	0,00%	0	0	0,00%	0	0	0,00%	0	0	0,00%	0	0	0,00%	0	0	0,00%
FS	**U 18 F - U 17 F - U 16 F**	**4**	**3**	300,00%	2	1	100,00%	2	2	0,00%	0	0	0,00%	0	0	0,00%	0	0	0,00%
FS	U18 F	**2**	**1**	100,00%	0	-1	-100,00%	2	2	0,00%	0	0	0,00%	0	0	0,00%	0	0	0,00%
FS	U17 F	**1**	**1**	0,00%	1	0	0,00%	0	0	0,00%	0	0	0,00%	0	0	0,00%	0	0	0,00%
FS	U16 F	**1**	**1**	0,00%	1	0	0,00%	0	0	0,00%	0	0	0,00%	0	0	0,00%	0	0	0,00%
FS	**U 15 F - U 14 F**	**0**	**-1**	-100,00%	0	-1	-100,00%	0	0	0,00%	0	0	0,00%	0	0	0,00%	0	0	0,00%
FS	U15 F	**0**	**-1**	-100,00%	0	-1	-100,00%	0	0	0,00%	0	0	0,00%	0	0	0,00%	0	0	0,00%
FS	U14 F	**0**	**0**	0,00%	0	0	0,00%	0	0	0,00%	0	0	0,00%	0	0	0,00%	0	0	0,00%
FS	**U 13 F - U 12 F**	**1**	**-2**	-66,67%	1	-1	-50,00%	0	0	0,00%	0	0	0,00%	0	0	0,00%	0	-1	-100,00%
FS	U13 F	**0**	**-1**	-100,00%	0	0	0,00%	0	0	0,00%	0	0	0,00%	0	0	0,00%	0	-1	-100,00%
FS	U12 F	**1**	**-1**	-50,00%	1	-1	-50,00%	0	0	0,00%	0	0	0,00%	0	0	0,00%	0	0	0,00%
FS	**Football d'animation F**	**6**	**1**	20,00%	5	3	150,00%	0	0	0,00%	1	1	0,00%	0	0	0,00%	0	-3	-100,00%
FS	U11 F	**1**	**-1**	-50,00%	1	0	0,00%	0	0	0,00%	0	0	0,00%	0	0	0,00%	0	-1	-100,00%
FS	U10 F	**0**	**-1**	-100,00%	0	0	0,00%	0	0	0,00%	0	0	0,00%	0	0	0,00%	0	-1	-100,00%
FS	U9 F	**0**	**0**	0,00%	0	0	0,00%	0	0	0,00%	0	0	0,00%	0	0	0,00%	0	0	0,00%
FS	U8 F	**4**	**2**	100,00%	3	2	200,00%	0	0	0,00%	1	1	0,00%	0	0	0,00%	0	-1	-100,00%
FS	U7 F	**1**	**1**	0,00%	1	0	0,00%	0	0	0,00%	0	0	0,00%	0	0	0,00%	0	0	0,00%
FS	U6 F	**0**	**0**	0,00%	0	0	0,00%	0	0	0,00%	0	0	0,00%	0	0	0,00%	0	0	0,00%

Statistiques Licences
18/08/2023

Pratique	Catégorie Sous catégorie	LFPL			District 44			District 49			District 53			District 72			District 85		
		N	Diff N-1	%	N	Diff N-1	%	N	Diff N-1	%	N	Diff N-1	%	N	Diff N-1	%	N	Diff N-1	%
FD	**Fédéral Senior**	**63**	**3**	5,00%	6	2	50,00%	23	1	4,55%	0	0	0,00%	3	0	0,00%	31	0	0,00%
FD	Federal Veteran	**2**	**0**	0,00%	0	0	0,00%	1	0	0,00%	0	0	0,00%	0	0	0,00%	1	0	0,00%
FD	Federal Senior	**60**	**2**	3,45%	6	2	50,00%	21	0	0,00%	0	0	0,00%	3	0	0,00%	30	0	0,00%
FD	Federal U20	**1**	**1**	0,00%	0	0	0,00%	1	0	0,00%	0	0	0,00%	0	0	0,00%	0	0	0,00%
FD	Federal U19	**0**	**0**	0,00%	0	0	0,00%	0	0	0,00%	0	0	0,00%	0	0	0,00%	0	0	0,00%
FD	**Federal Senior F**	**14**	**-2**	-12,50%	5	-7	-58,33%	0	0	0,00%	0	0	0,00%	8	4	100,00%	1	1	0,00%
FD	Federal Senior F	**11**	**-3**	-21,43%	5	-7	-58,33%	0	0	0,00%	0	0	0,00%	5	3	150,00%	1	1	0,00%
FD	Federal Senior U20 F	**0**	**0**	0,00%	0	0	0,00%	0	0	0,00%	0	0	0,00%	0	0	0,00%	0	0	0,00%
FD	Federal U19 F	**0**	**-2**	-100,00%	0	0	0,00%	0	0	0,00%	0	0	0,00%	0	-2	-100,00%	0	0	0,00%
FE	**Senior**	**225**	**72**	47,06%	203	51	33,55%	13	13	0,00%	0	0	0,00%	9	8	800,00%	0	0	0,00%
FE	Veteran	**122**	**30**	32,61%	110	18	19,57%	7	7	0,00%	0	0	0,00%	5	5	0,00%	0	0	0,00%
FE	Senior	**101**	**40**	65,57%	91	31	51,67%	6	6	0,00%	0	0	0,00%	4	3	300,00%	0	0	0,00%
FE	Senior U20	**2**	**2**	0,00%	2	0	0,00%	0	0	0,00%	0	0	0,00%	0	0	0,00%	0	0	0,00%
FE	**U19 - U18 - U17**	**0**	**-1**	-100,00%	0	-1	-100,00%	0	0	0,00%	0	0	0,00%	0	0	0,00%	0	0	0,00%
FE	U19	**0**	**-1**	-100,00%	0	-1	-100,00%	0	0	0,00%	0	0	0,00%	0	0	0,00%	0	0	0,00%
FE	U18	**0**	**0**	0,00%	0	0	0,00%	0	0	0,00%	0	0	0,00%	0	0	0,00%	0	0	0,00%
FE	U17	**0**	**0**	0,00%	0	0	0,00%	0	0	0,00%	0	0	0,00%	0	0	0,00%	0	0	0,00%
	Foot Loisir	**1843**	**491**	36,32%	819	155	23,34%	495	144	41,03%	55	20	57,14%	233	62	36,26%	241	110	83,97%

Statistiques Licences
18/08/2023

Pratique	Catégorie Sous catégorie	LFPL			District 44			District 49			District 53			District 72			District 85		
		N	Diff N-1	%	N	Diff N-1	%	N	Diff N-1	%	N	Diff N-1	%	N	Diff N-1	%	N	Diff N-1	%
	Technique National	**63**	**6**	10,53%	18	1	5,88%	12	2	20,00%	7	-1	-12,50%	12	2	20,00%	14	2	16,67%
	Technique Régional	**644**	**-33**	-4,87%	229	-10	-4,18%	136	6	4,62%	51	-7	-12,07%	72	-15	-17,24%	156	-7	-4,29%
	Educateur Fédéral	**677**	**2**	0,30%	261	-12	-4,40%	129	-8	-5,84%	56	-3	-5,08%	93	18	24,00%	138	7	5,34%
	Animateur	**611**	**16**	2,69%	253	13	5,42%	121	-17	-12,32%	22	-7	-24,14%	116	16	16,00%	99	11	12,50%
	Dirigeant	**14105**	**1654**	13,28%	**5061**	**615**	13,83%	**3033**	**272**	9,85%	**1535**	**286**	22,90%	**1781**	**227**	14,61%	**2695**	**257**	23,01%
	Dirigeant	**12432**	**1473**	13,44%	4500	602	15,44%	2711	251	10,20%	1332	219	19,68%	1495	179	13,60%	2394	223	10,27%
	Dirigeante	**1673**	**181**	12,13%	561	13	2,37%	322	21	6,98%	203	67	49,26%	286	48	20,17%	301	34	12,73%
	Arbitre	**714**	**-306**	-30,00%	226	-75	-24,92%	178	-30	-14,42%	74	-38	-33,93%	71	-82	-53,59%	164	-81	-33,06%
	Arbitre	**452**	**-272**	-37,57%	127	-74	-36,82%	96	-40	-29,41%	63	-19	-23,17%	54	-62	-53,45%	111	-77	-40,96%
	Jeune arbitre	**240**	**-46**	-16,08%	89	-6	-6,32%	76	4	5,56%	11	-19	-63,33%	15	-21	-58,33%	49	-4	-7,55%
	Très jeune arbitre	**22**	**12**	120,00%	10	5	100,00%	6	6	0,00%	0	0	0,00%	2	1	100,00%	4	0	0,00%
	Ayant Droit	**661**	**-198**	-23,05%	23	-8	-25,81%	0	-27	-100,00%	10	-8	-44,44%	9	0	0,00%	0	-17	-100,00%
	Membre individuel	**252**	**-64**	-20,25%	23	-8	-25,81%	0	-27	-100,00%	10	-8	-44,44%	9	0	0,00%	0	-17	-100,00%
	Technique	**409**	**-134**	-24,68%	0	0	0,00%	0	0	0,00%	0	0	0,00%	0	0	0,00%	0	0	0,00%
	Aspirant	**47**	**-6**	-11,32%	34	0	0,00%	13	-6	-31,58%	0	0	0,00%	0	0	0,00%	0	0	0,00%
	Stagiaire	**21**	**-4**	-16,00%	13	-4	-23,53%	5	-3	-37,50%	3	3	0,00%	0	0	0,00%	0	0	0,00%
	Professionnel	**121**	**-7**	-5,47%	44	6	15,79%	29	-13	-30,95%	27	2	8,00%	20	-3	-13,04%	1	1	0,00%
	Volontaire	**288**	**97**	50,79%	100	34	51,52%	41	41	0,00%	18	5	38,46%	49	49	0,00%	80	48	150,00%
	Total	**100738**	**9024**	9,84%	36755	3738	11,32%	23679	1702	7,74%	8802	806	10,08%	10794	1046	10,73%	20088	1873	10,28%

Ligue PAYS DE LA LOIRE - Saison 2023 - 2024

2023 - 2024

PAYS DE LA LOIRE

Districts (5) et licences

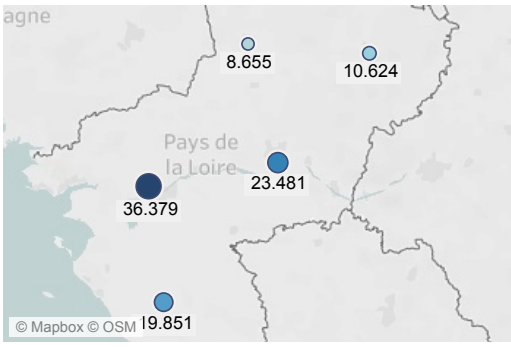

Les licences

104.856 licences
dont 99.562 actives

dont 82.007 licences pratiquant

et 17.555 licences encadrement

81.073 renouvellements

11.886 nouvelles

6.603 mutations

Libre : 79.000 (79,35%)
Dirigeant : 14.004 (14,07%)
Foot Loisir : 1.824 (1,83%)
Futsal : 880 (0,88%)
Technique : 723 (0,73%)
Educateur Fédéral : 665 (0,67%)
Arbitre : 661 (0,66%)
Ayant Droit : 613 (0,62%)
Animateur : 603 (0,61%)
Volontaire : 286 (0,29%)
Foot Entreprise : 225 (0,23%)
Fédérale : 48 (0,05%)
Sous Contrat : 29 (0,03%)
Fédérale Futsal : 1 (0,00%)

Les licenciés

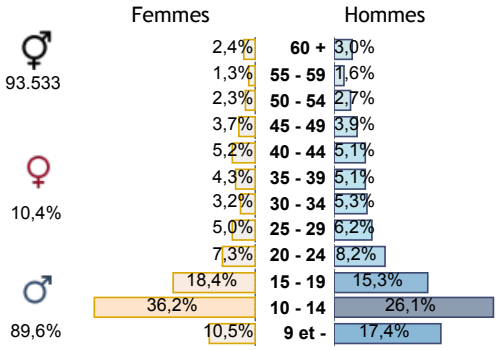

Les Clubs

831 clubs Amateurs

4 clubs Professionnels

119 Groupements

801 Actifs

104 Partiellement Inactifs

49 Inactifs

PEF

562 Validés

384 Non demandés

8 Non validés

Les installations

2.310 installations

1 Beach Soccer
41 Foot5 Palissades
2.021 Football grand jeu
44 Football réduit
203 Futsal

6.853 vestiaires joueurs

2.869 vestiaires arbitres

Les matchs (8.223 matchs)

Niveaux de compétition	Types de compétition
Régional : 3.760 matchs 45,7%	Championnat : 7.866 matchs 95,7%
National : 1.131 matchs 13,8%	Coupe : 209 matchs 2,5%
Départemental : 3.332 matchs 40,5%	Autre compétition : 148 matchs 1,8%

Les terrains

Pelouse naturelle	1.640	71,0%
Non renseigné	305	13,2%
Stabilisé	182	7,9%
PVC	121	5,2%
Parquet	47	2,0%
Lino	10	0,4%
Caoutchouc	5	0,2%

Les entraineurs

762

96,1%

3,9%

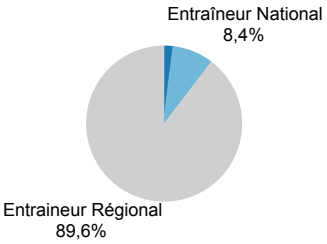

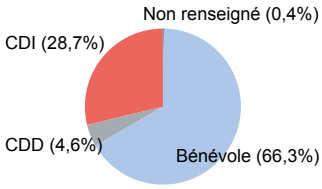

Les formations

Les cartons

0 cartons rouges

2 cartons jaunes

0 cartons hors match

Les engagements

6.236 engagements

822 clubs engagés

Édité le 18/8/2023 - Source : FOOT 2000 - Contact DSI

District LOIRE-ATLANTIQUE - Saison 2023 - 2024

2023 - 2024

LOIRE-ATLANTIQUE

Clubs (260) et licences

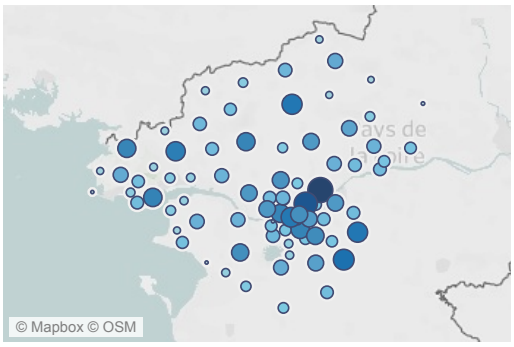

Les licences

37.897 licences
dont 36.379 actives

dont 31.447 licences pratiquant

et 6.450 licences encadrement

29.199 renouvellements

4.996 nouvelles

2.184 mutations

Libre : 28.921 (79,50%)
Dirigeant : 5.036 (13,84%)
Foot Loisir : 813 (2,23%)
Futsal : 302 (0,83%)
Educateur Fédéral : 257 (0,71%)
Animateur : 251 (0,69%)
Technique : 246 (0,68%)
Arbitre : 206 (0,57%)
Foot Entreprise : 203 (0,56%)
Volontaire : 99 (0,27%)
Ayant Droit : 23 (0,06%)
Sous Contrat : 12 (0,03%)
Fédérale : 9 (0,02%)
Fédérale Futsal : 1 (0,00%)

Les licenciés

34.511

10,4%

89,6%

Femmes		Hommes
2,1%	60 +	2,7%
1,5%	55 - 59	1,5%
2,2%	50 - 54	2,7%
3,4%	45 - 49	3,7%
4,3%	40 - 44	4,8%
4,3%	35 - 39	4,5%
2,7%	30 - 34	4,3%
4,6%	25 - 29	5,0%
6,0%	20 - 24	6,4%
17,2%	15 - 19	15,1%
39,6%	10 - 14	28,8%
12,1%	9 et -	20,5%

Les Clubs

223 clubs Amateurs

1 club Professionnel

36 Groupements

228 Actif

24 Partiellement Inactif

8 Inactif

PEF

142 Validés

116 Non demandés

2 Non validés

Les installations

624 installations

32 Foot5 Palissades
529 Football grand jeu
10 Football réduit
53 Futsal

1.802 vestiaires joueurs

776 vestiaires arbitres

Niveaux de compétition

Types de compétition

Les terrains

Pelouse naturelle	325	52,1%
Non renseigné	161	25,8%
Stabilisé	91	14,6%
PVC	30	4,8%
Parquet	11	1,8%
Lino	4	0,6%
Caoutchouc	2	0,3%

Les entraineurs

260

96,9%

3,1%

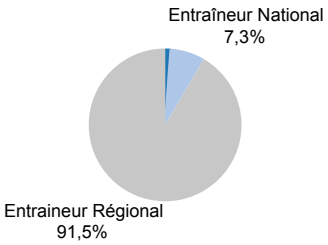

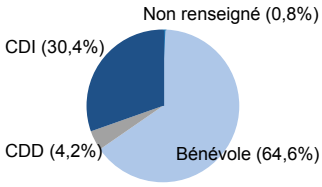

Les formations

Les cartons

0
cartons rouges

0
cartons jaunes

0
cartons hors match

Les engagements

2.394 engagements

230 clubs engagés

District MAINE ET LOIRE - Saison 2023 - 2024

2023 - 2024

MAINE ET LOIRE

Clubs (191) et licences

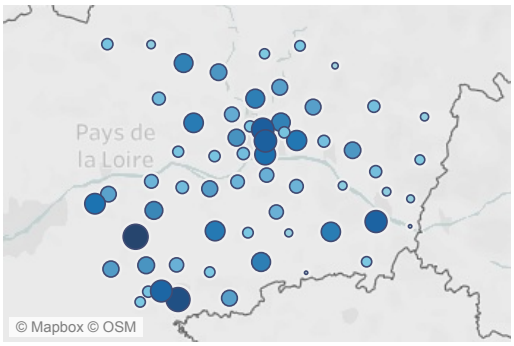

Les licences

24.800 licences
dont 23.481 actives

dont 20.934 licences pratiquant

et 3.866 licences encadrement

19.064 renouvellements

2.996 nouvelles

1.421 mutations

Libre : 19.211 (81,82%)
Dirigeant : 3.015 (12,84%)
Foot Loisir : 493 (2,10%)
Arbitre : 176 (0,75%)
Technique : 150 (0,64%)
Educateur Fédéral : 127 (0,54%)
Animateur : 119 (0,51%)
Futsal : 106 (0,45%)
Volontaire : 41 (0,17%)
Fédérale : 21 (0,09%)
Foot Entreprise : 13 (0,06%)
Sous Contrat : 9 (0,04%)

Les licenciés

22.227

10,9%

89,1%

Femmes		Hommes
1,2%	60 +	2,3%
0,8%	55 - 59	1,5%
2,1%	50 - 54	2,5%
3,3%	45 - 49	3,8%
5,7%	40 - 44	5,1%
4,1%	35 - 39	5,1%
2,7%	30 - 34	5,2%
4,8%	25 - 29	5,8%
7,2%	20 - 24	8,3%
20,0%	15 - 19	15,3%
37,3%	10 - 14	27,3%
10,7%	9 et -	18,0%

Les Clubs

159 clubs Amateurs

1 club Professionnel

31 Groupements

131 Actif

57 Partiellement Inactif

3 Inactif

PEF

113 Validés

72 Non demandés

6 Non validés

Les installations

501 installations

2 Foot5 Palissades
465 Football grand jeu
4 Football réduit
30 Futsal

1.638 vestiaires joueurs

655 vestiaires arbitres

Les matchs

Niveaux de compétition

Départemental : 3.325 matchs

Types de compétition

Championnat : 3.320 matchs
99,8%

Autre compétition : 5 matchs
0,2%

Les terrains

Pelouse naturelle	360	71,9%
Stabilisé	61	12,2%
Non renseigné	51	10,2%
PVC	19	3,8%
Parquet	7	1,4%
Lino	2	0,4%
Caoutchouc	1	0,2%

Les entraineurs

166

95,8%

4,2%

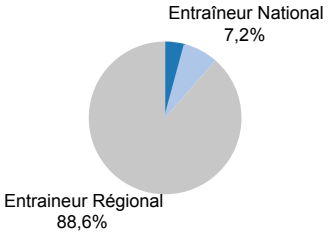

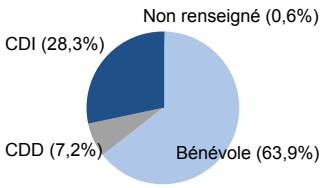

Les formations

Les cartons

0
cartons rouges

2
cartons jaunes

0
cartons hors match

Les engagements

1.009 engagements

166 clubs engagés

District MAYENNE - Saison 2023 - 2024

2023 - 2024

MAYENNE

Clubs (178) et licences

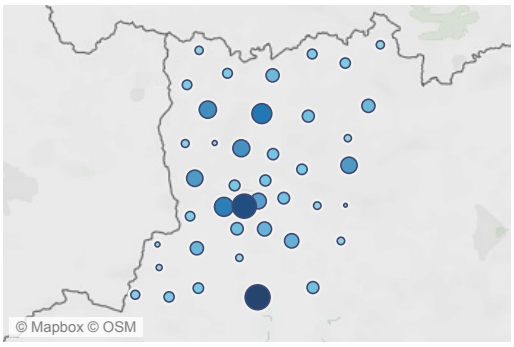

Les licences

9.446 licences
dont 8.655 actives

dont 7.509 licences pratiquant

et 1.937 licences encadrement

7.315 renouvellements

640 nouvelles

700 mutations

Libre : 6.593 (76,18%)
Dirigeant : 1.519 (17,55%)
Futsal : 245 (2,83%)
Technique : 70 (0,81%)
Arbitre : 69 (0,80%)
Educateur Fédéral : 55 (0,64%)
Foot Loisir : 54 (0,62%)
Animateur : 22 (0,25%)
Volontaire : 18 (0,21%)
Ayant Droit : 10 (0,12%)

Les licenciés

7.897

9,9%

90,1%

Femmes		Hommes
3,4%	60 +	3,7%
1,7%	55 - 59	2,0%
3,1%	50 - 54	3,2%
3,8%	45 - 49	4,6%
5,5%	40 - 44	4,9%
4,5%	35 - 39	6,1%
3,6%	30 - 34	7,6%
7,5%	25 - 29	9,7%
10,2%	20 - 24	12,4%
17,9%	15 - 19	15,3%
32,3%	10 - 14	20,4%
6,5%	9 et -	10,2%

Les Clubs

166 clubs Amateurs

1 club Professionnel

11 Groupements

146 Actif

7 Partiellement Inactif

25 Inactif

PEF

88 Validés

90 Non demandés

Les installations

374 installations

1 Beach Soccer
318 Football grand jeu
8 Football réduit
47 Futsal

924 vestiaires joueurs

376 vestiaires arbitres

Niveaux de compétition

Types de compétition

Les terrains

Pelouse naturelle	308	82,4%
PVC	36	9,6%
Non renseigné	19	5,1%
Parquet	10	2,7%
Lino	1	0,3%

Les entraineurs

63

100,0%

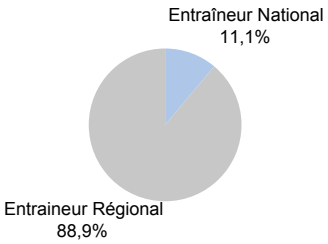

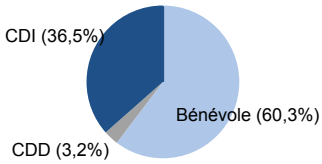

Les formations

Les cartons

0 cartons rouges

0 cartons jaunes

0 cartons hors match

Les engagements

630 engagements

140 clubs engagés

District SARTHE - Saison 2023 - 2024

2023 - 2024

SARTHE

Clubs (157) et licences

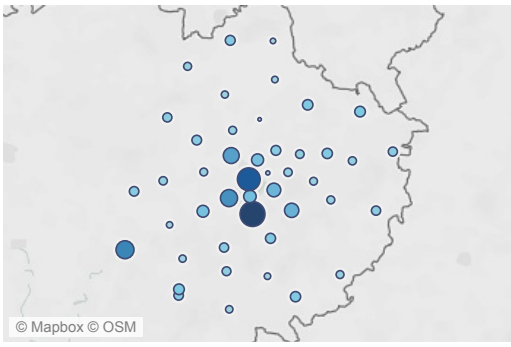

Les licences

11.469 licences
dont 10.624 actives

dont 9.066 licences pratiquant

et 2.403 licences encadrement

8.544 renouvellements

850 nouvelles

1.230 mutations

Libre : 8.162 (76,83%)
Dirigeant : 1.767 (16,63%)
Foot Loisir : 229 (2,16%)
Animateur : 115 (1,08%)
Educateur Fédéral : 90 (0,85%)
Technique : 83 (0,78%)
Volontaire : 50 (0,47%)
Arbitre : 47 (0,44%)
Futsal : 47 (0,44%)
Ayant Droit : 9 (0,08%)
Foot Entreprise : 9 (0,08%)
Fédérale : 9 (0,08%)
Sous Contrat : 7 (0,07%)

Les licenciés

9.817

12,3%

87,7%

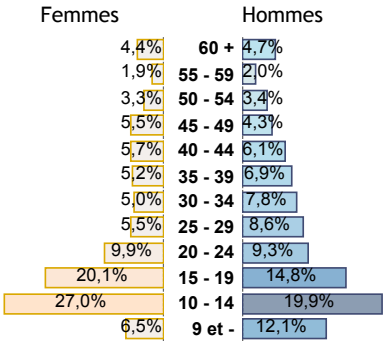

Les Clubs

148 clubs Amateurs

1 club Professionnel

8 Groupements

142 Actif

6 Partiellement Inactif

9 Inactif

PEF

100 Validés

57 Non demandés

Les installations

356 installations

5 Foot5 Palissades
302 Football grand jeu
16 Football réduit
33 Futsal

1.067 vestiaires joueurs

452 vestiaires arbitres

Niveaux de compétition

Types de compétition

Les terrains

Pelouse naturelle	291	81,7%
Non renseigné	28	7,9%
Parquet	14	3,9%
PVC	10	2,8%
Stabilisé	10	2,8%
Lino	2	0,6%
Caoutchouc	1	0,3%

Les entraineurs

89

92,1%

7,9%

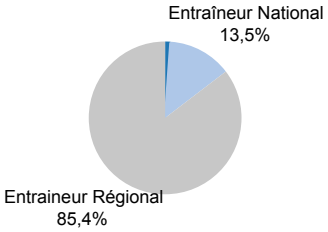

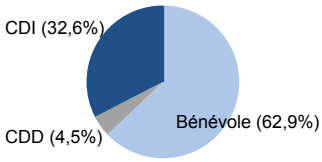

Les formations

Les cartons

0
cartons rouges

0
cartons jaunes

0
cartons hors match

Les engagements

843 engagements

128 clubs engagés

District D 85 - VENDEE - Saison 2023 - 2024

2023 - 2024

D 85 - VENDEE

Clubs (168) et licences

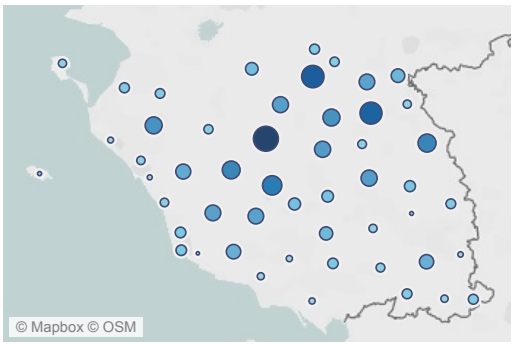

Les licences

20.671 licences
dont 19.851 actives

dont 17.122 licences pratiquant

et 3.549 licences encadrement

16.762 renouvellements

2.021 nouvelles

1.068 mutations

Libre : 16.113 (81,17%)
Dirigeant : 2.667 (13,44%)
Foot Loisir : 235 (1,18%)
Futsal : 180 (0,91%)
Technique : 174 (0,88%)
Arbitre : 162 (0,82%)
Educateur Fédéral : 136 (0,69%)
Animateur : 96 (0,48%)
Volontaire : 78 (0,39%)
Fédérale : 9 (0,05%)
Sous Contrat : 1 (0,01%)

Les licenciés

19.005

9,2%

90,8%

Femmes		Hommes
2,7%	60 +	2,9%
1,1%	55 - 59	1,5%
2,1%	50 - 54	2,5%
3,4%	45 - 49	3,6%
5,7%	40 - 44	5,1%
4,1%	35 - 39	5,1%
3,7%	30 - 34	5,1%
5,0%	25 - 29	6,3%
7,3%	20 - 24	9,2%
17,6%	15 - 19	16,2%
36,0%	10 - 14	25,4%
11,5%	9 et -	16,9%

Les Clubs

135 clubs Amateurs

33 Groupements

154 Actif

10 Partiellement Inactif

4 Inactif

PEF

119 Validés

49 Non demandés

Les installations

455 installations

2 Foot5 Palissades
407 Football grand jeu
6 Football réduit
40 Futsal

1.422 vestiaires joueurs

610 vestiaires arbitres

Les matchs

Niveaux de compétition

Départemental : 7 matchs

Types de compétition

Autre compétition : 7 matchs
100,0%

Les terrains

Pelouse naturelle	356	78,2%
Non renseigné	46	10,1%
PVC	26	5,7%
Stabilisé	20	4,4%
Parquet	5	1,1%
Caoutchouc	1	0,2%
Lino	1	0,2%

Les entraineurs

184

95,7%

4,3%

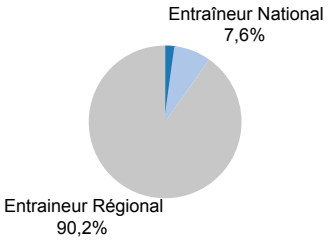

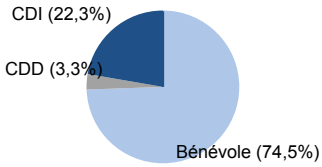

Les formations

Les cartons

0
cartons rouges

0
cartons jaunes

0
cartons hors match

Les engagements

1.360 engagements

158 clubs engagés