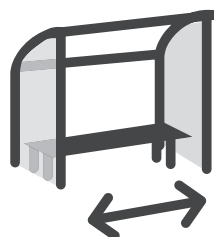


Aménagements pour accéder aux installations sportives



Un accès pour l'arrivée au stade et un autre pour le départ sont définis et matérialisés pour éviter les croisements sur l'ensemble des installations.



- Port du masque obligatoire sur le banc de touche pour les remplaçants et le staff (à l'exception de l'entraîneur principal) ;
- Respect de la distanciation sociale (1 m entre chaque personne) si possible ;
- Possibilité de rajouter des chaises si le banc est trop petit.



Fléchages au sol ou muraux pour tous les espaces de circulation piétonne.




Règles strictes d'accès et d'utilisation des sanitaires.



Accès aux vestiaires et aux douches dans le respect de la distanciation sociale (1 m entre chaque personne assise) et d'une gestion des flux adaptée.




Mise à disposition de produits de nettoyage des mains.



Maintien des portes des locaux ouvertes pour limiter la manipulation des poignées et permettre une aération/ventilation régulière des espaces en intérieur.



Nettoyage et désinfection des locaux si possible après chaque passage de groupe.



Respect des règles de distanciation dans les espaces intérieurs et port du masque obligatoire.



Poubelles sans couvercle et espaces de lavage du matériel sportif utilisé à disposition près des terrains.