



INFORMATION CLUBS DE R3

Samedi 18 janvier 2020

**Bienvenue
en Maine et Loire**

I.F.E.P.S.A Les Ponts de Cé

« Ensemble, soyons PRÊTS, soyons foot »



Accueil par le Président de la Ligue de Football des Pays de la Loire

Gérard Loison

« Ensemble, soyons PRÊTS, soyons foot »



L'ordre du jour de cette matinée

Gabriel Gô

« Ensemble, soyons PRÊTS, soyons foot »



Principe de constitution des groupes
Tableau des distances Km
La Péréquation

Situation LFPL: Tableau général du foot en LFPL

Rappel préconisations FFF (10-12%)

Les obligations des clubs: (Art 9) -

Suivi des Coupes

Fin de saison

L'assurance: MDS

Le conseil aux clubs + Divers rappels

Questions diverses des représentants des clubs



Commission Régionale d'Organisation des Compétitions

René BRUGGER
Alain DURAND
Denis MICHAUD
Guy RIBRAULT
Gabriel GO

44: Alain LE VIOL
49: Yannick TESSIER
53: Claude BARRE
72: Gilles SEPCHAT
85: Michel DROCHON

« Ensemble, soyons PRÊTS, soyons foot »



Principe retenu pour la composition des groupes.

- 1- Insérer des équipes de 3 districts par groupe.
- 2- Maintenir des rencontres de proximité (derby).
- 3- Equilibrer les accessions et descentes.
- 4- Répartir les équipes 2.3.
- 5- Mixer les ex territoires
- 6- Croiser les équipes d'une saison sur l'autre.

« Ensemble, soyons PRÊTS, soyons foot »



Rappel

Le R3 c'est **120 équipes**.

Dont au moins **28 nouvelles** chaque saison.
20 accessions +8 descentes

Soit $\frac{1}{4}$

« Ensemble, soyons PRÊTS, soyons foot »



Pourquoi ? ce choix =

Équité entre les 5 districts :
des équipes d'un district jouent contre des
équipes d'au moins deux autres districts

Rappel:

4 montées par district

donc égalité entre les 5 districts

« Ensemble, soyons PRÊTS, soyons foot »



Avantages =

Déplacements panachés courts, longs;
on est en ligue : On joue contre des voisins,
mais aussi ailleurs.

Maintien d'un certain niveau de jeu

Meilleure préparation à l'accession

Réduire les disparités entre les groupes

Eviter la monotonie de la compétition

« Ensemble, soyons PRÊTS, soyons foot »



Inconvénients =

- Le Nombre d'équipes par département.
- La Situation géographique des équipes.
- La Difficulté de composer certains groupes.
- La Disparité entre les groupes.
- La Différence des déplacements.

« Ensemble, soyons PRÊTS, soyons foot »

TABLEAU RÉCAPITULATIF

Gr	D44	D49	D53	D72	D85	Nbre	Km	Moy
A	5	4			3	12	12352	
B	5	4		3		12	13758	
C	5	4	3			12	11006	
D	5		3		4	12	13924	
E	4			4	4	12	15942	
F	4	4			4	12	10234	
G	4			4	4	12	13312	
H		4	4	4		12	11221	
I		4	4	4		12	9167	
J			4	4	4	12	14886	
	32	24	18	23	23	120	125802	12580



Tableau Kilométrique des groupes.
Distances calculées à l'élaboration des groupes
via Michelin route moyenne = Mixte:

Autoroute, Nationale, Route

« Ensemble, soyons PRÊTS, soyons foot »

Equipes Gr A SAISON 2019 2020	Dpt	FONT ENAY LE COMTE 3	HER MEN AULT FCPB	La ROC HE SUR YON ESOF V 2	SOML OIRE YZER NAY	BEAU PREA U FC	CHOL ET FCPC	ST ANDR E ST MAC AIRE FC	PORN ICHE T ES	St NAZA IRE IMMA CULE E	ST MAL O GUER SAC	LA CHAP ELLE DES MARAIS	ST BREV IN AC	
FONTENAY LE COMTE 3	85		11	60	74	118	84	93	154	173	169	176	159	1271
HERMENAULT FCPB	85	11		51	74	112	82	90	172	155	158	170	145	1220
La ROCHE SUR YON ESOFV 2	85	60	51		82	78	69	72	124	115	117	121	98	987
SOMLOIREYZERNA Y	49	74	74	82		35	16	27	147	149	136	143	146	1029
BEAUPREAU FC	49	118	112	78	35		20	12	123	115	110	117	121	961
CHOLET FCPC	49	84	82	69	16	20		12	129	121	116	123	127	899
ST ANDRE ST MACAIRE FC	49	93	90	72	27	12	12		121	113	108	115	119	882
PORNICHET ES	44	154	172	124	147	123	129	121		13	21	28	22	1054
St NAZAIRE IMMACULEE	44	173	155	115	149	115	121	113	13		13	29	12	1008
ST MALO GUERSAC	44	169	158	117	136	110	116	108	21	13		13	18	979
LA CHAPELLE DES MARAIS	44	176	170	121	143	117	123	115	28	29	13		30	1065
ST BREVIN AC	44	159	145	98	146	121	127	119	22	12	18	30		997
Total		1271	1220	987	1029	961	899	882	1054	1008	979	1065	997	12352

GROUPE B SAISON 2019- 2020	Dp t	LE MAN S SO MAINE	MULS ANNE TELO CHE 2	ALLO NNES JS	SAU MUR BAYA RD AS	DOUE LA FONT AINE RC	CHAL ONNE S CHAU DEF	CHE MILL E MELA Y	REZE FC 2	NANT ES ST PIER RE	St Hilair e Vihier s	ST SEBA STIE N / LOIRE FC 2	SUCE SUR ERDR E JGE	
LE MANS SO MAINE	72		14	6	122	124	121	136	196	185	140	184	181	1454
MULSANNE TELOCHE 2	72	14		14	87	103	126	140	201	190	146	189	186	1440
ALLONNES JS	72	6	14		120	122	119	134	194	184	133	182	179	1438
SAUMUR BAYARD	49	122	87	120		19	63	60	166	155	37	154	151	1252
DOUE LA FONTAINE RC	49	124	103	122	19		46	41	121	139	19	106	135	1095
CHALONNES CHAUDEF	49	121	126	119	63	46		17	95	84	38	83	80	918
CHEMILLE MELAY	49	136	140	134	60	41	17		83	75	25	68	82	914
REZE FC 2	44	196	201	194	166	121	95	86		6	106	6	16	1093
NANTES ST PIERRE	44	185	190	184	155	139	84	75	6		104	6	16	1044
St Hilaire Vihiers 1	49	140	146	133	37	19	38	25	106	104		100	112	960
ST SEBASTIEN / LOIRE FC 2	44	184	189	182	154	106	83	68	6	6	100		20	1062
SUCE SUR ERDRE JGE	44	181	186	179	151	135	80	82	19	16	112	20		1065
		1454	1440	1438	1252	1095	918	914	1093	1044	960	1062	1065	13758

Equipes Gr C SAISON 2019 2020	Dpt	AVES SAC FEGR EAC SC	CHAT EAUB RIAN T AL	BLAI N ES	CAR QUEF OU USJA 2	ORVA ULT SF 2	LAVA L US	L'HUI SSER IE AS	ENTR AMM ES US	ANGE RS CBAF	ANGE RS INTR EPID E	MON TREU IL JUIG NE BF	ANDA RD BRAI N ES	
AVESSAC FEGREAC SC	44		52	29	77	54	136	139	153	155	155	153	171	1274
CHATEAUBRIANT AL	44	52		43	52	66	83	68	69	87	87	75	100	782
BLAIN ES	44	29	43		43	28	150	111	111	121	121	118	136	1011
CARQUEFOU USJA 2	44	77	52	43		14	124	114	114	80	80	78	96	872
ORVAULT SF 2	44	54	66	28	14		170	126	125	91	91	89	107	961
LAVAL US	53	136	83	150	124	170		8	15	85	85	73	98	1027
L'HUISSERIE AS	53	139	68	111	114	126	8		7	79	79	66	92	889
ENTRAMMES US	53	153	69	111	114	125	15	7		72	72	60	85	883
ANGERS CBAF	49	155	87	121	80	91	85	79	72		4	13	15	802
ANGERS INTREPIDE	49	155	87	121	80	91	85	79	72	4		13	15	802
MONTREUIL JUIGNE BF	49	153	75	118	78	89	73	66	60	13	13		25	763
ANDARD BRAIN ES	49	171	100	136	96	107	98	92	85	15	15	25		940
		1274	782	1011	872	961	1027	889	883	802	802	763	940	11006

Equipes Gr D SAISON 2019 2020	Dpt	ST PIER RE LA COU R	ST OUEN DES TOIT S	ST BERT HEVI N US	VIGN EUX ES	SAUT RON AS 2	NORT /ERD RE AC	TEILL E MOU ZEIL LIGN E	LOIR E AUXE NCE VARA DES	CHEF FOIS St MAU RICE	MOUI LLER ON EN PARE DS	CHAN TONN AY PAYS FOOT	POUZ AUGE S BOC AGE 2	
ST PIERRE LA COUR	53		14	18	147	150	94	87	93	195	195	209	178	1380
ST OUEN DES TOITS	53	14		12	161	164	100	88	98	194	195	215	179	1420
ST BERTHEVIN US	53	18	12		127	131	97	85	95	213	213	212	197	1400
VIGNEUX ES	44	147	161	127		10	28	46	69	123	118	114	120	1063
SAUTRON AS 2	44	150	164	131	10		31	57	58	113	109	103	108	1034
NORT/ERDRE AC	44	94	100	97	28	31		19	40	128	123	119	119	898
TEILLE MOUZEIL LIGNE	44	87	88	85	46	57	19		27	144	139	135	107	934
LOIRE AUXENCE VARADES	44	93	98	95	69	58	40	27		99	99	120	86	884
CHEFFOIS St MAURICE	85	195	194	213	123	113	128	144	99		6	22	15	1252
MOUILLERON EN PAREDS	85	195	195	213	118	109	123	139	99	6		16	14	1227
CHANTONNAY PAYS FOOT	85	209	215	212	114	103	119	135	120	22	16		22	1287
POUZAUGES BOCAGE	85	178	179	197	120	108	119	107	86	15	14	22		1145
		1380	1420	1400	1063	1034	898	934	884	1252	1227	1287	1145	13924

Equipes Gr E SAISON 2019 2020	Dpt	LA CHAI ZE LE VICO MTE	La ROC HE/Y ON ROB RETI ERE	LA ROC HE SUR YON VF 3	AUBI GNY US	LA SUZE FC 3	GUEC ELAR D US	SPAY USN 2	LE MAN S Glonn ières	LA CHAP ELLE BASS E MER LD	REZE AEPR	BOU AYE FC	LA MON TAGN E FC	
LA CHAIZE LE VICOMTE	85		12	12	19	202	204	219	221	96	85	94	96	1260
La ROCHE/YON ROBRETIERE	85	12		4	10	203	204	220	222	83	72	81	83	1194
LA ROCHE SUR YON VF	85	12	4		10	203	204	220	222	83	72	81	83	1194
AUBIGNY US	85	19	10	10		210	208	210	229	102	91	100	102	1291
LA SUZE FC 3	72	202	203	203	210		10	12	17	151	176	182	174	1540
GUECELARD US	72	204	204	204	208	10		7	8	153	178	184	175	1535
SPAY USN 2	72	219	220	220	210	12	7		5	169	194	199	191	1646
LE MANS GLONNIERES	72	221	222	222	229	17	8	5		171	196	201	193	1685
LA CHAPELLE BASSE MER LD	44	96	83	83	102	151	153	169	171		28	39	36	1111
REZE AEPR	44	85	72	72	91	176	178	194	196	28		13	16	1121
BOUAYE FC	44	94	81	81	100	182	184	199	201	39	13		21	1195
LA MONTAGNE FC	44	96	83	83	102	174	175	191	193	36	16	21		1170
		1260	1194	1194	1291	1540	1535	1646	1685	1111	1121	1195	1170	15942

Equipes Gr F SAISON 2019 2020	Dpt	MAC HECO UL ASR	STE PAZA NNE FC RETZ	ST PÈRE EN RETZ SP	VERT OU USSA 3	CHOL ET SO 3	CHOL ET ASPT CAEB	CHRI STOP HESE GUINI ERE	LA TESS OUAL LE EA	PAYS DE MONTS E	BRET IGNO LLES ESMB B	ST JULIE N VAIR E	LES ACHA RDS FC	
MACHECOUL ASR	44		15	33	37	94	94	97	100	40	132	134	59	835
STE PAZANNE FC RETZ	44	15		27	33	87	87	90	93	44	134	136	74	820
ST PÈRE EN RETZ	44	33	27		50	104	104	107	110	53	150	153	93	984
VERTOU USSA 3	44	37	33	50		51	51	54	57	74	107	110	65	689
CHOLET SO 3	49	94	87	104	51		4	7	7	135	100	102	70	761
CHOLET ASPTT CAEB	49	94	87	104	51	4		7	7	135	100	102	70	761
CHRISTOPHESEGUI NIERE	49	97	90	107	54	7	7		10	129	94	96	64	755
LA TESSOUALLE EA	49	100	93	110	57	7	7	10		133	98	100	68	783
PAYS DE MONTS E	85	40	44	53	74	135	135	129	133		125	115	67	1050
BRETIGNOLLES ESMBB	85	132	134	150	107	100	100	94	98	125		16	18	1074
ST JULIEN VAIRE	85	134	136	153	110	102	102	96	100	115	16		5	1069
LES ACHARDS FC	85	59	74	93	65	70	70	64	68	67	18	5		653
		835	820	984	689	761	761	755	783	1050	1074	1069	653	10234

Equipes GR G SAISON 2019 2020	Dpt	SOLESMES JS	SABLE SUR SARTHE FC 3	AUVERS POILLE UC	NOYEN / SARTHE SS	MOUCHAMPS ROCHE TR	SEVREMONT La Flo Cha	CHAUCHE US	Les HERBIERS VF 3	GORGES ELAN	ST FIACRE COTEAUX V	ST HERBLAIN UF	ST JULIEN de CONCELLES	
SOLESMES JS	72		3	10	18	166	160	178	153	170	161	159	149	1327
SABLE SUR SARTHE FC 3	72	3		8	19	166	159	177	153	169	160	159	148	1321
AUVERS POILLE UC	72	10	8		24	173	166	185	160	176	168	166	156	1392
NOYEN / SARTHE SS	72	18	19	24		173	166	184	160	176	167	166	152	1405
MOUCHAMPS ROCHE TR	85	166	166	173	173		21	19	13	55	62	79	79	1006
SEVREMONT La Flo	85	160	159	166	166	21		35	12	51	62	96	87	1015
CHAUCHE US	85	178	177	185	184	19	35		22	37	46	63	63	1009
Les HERBIERS VF 3	85	153	153	160	160	13	12	22		39	49	87	71	919
GORGES ELAN	44	170	169	176	176	53	51	37	39		11	36	22	940
ST FIACRE COTEAUX V	44	161	160	167	168	62	62	46	49	11		26	20	932
ST HERBLAIN UF	44	159	159	166	166	79	96	63	87	36	26		31	1068
ST JULIEN de CONCELLES	44	149	148	152	156	79	87	63	71	22	20	31		978
		1327	1321	1387	1410	1004	1015	1009	919	942	932	1068	978	13312

Equipes Gr H SAISON 2019 2020	Dpt	PAYS DE JUHEL US	FOUG EROL LES US	GOR RON AS	ERNE E 2	ROUI LLON	BEAU MON T SA	LOUE CA	ARNA GE PONT LIEU E	POUA NCE USA	SEGR E ES 2	BECO N St AUG USTI N FC	SEIC HE MAR CE	
PAYS DE JUHEL US	53		66	49	55	62	39	52	70	114	95	115	134	851
FOUGEROLLES US	53	66		17	22	119	103	106	124	92	97	119	127	992
GORRON AS	53	49	17		18	93	86	100	107	94	96	118	120	898
ERNEE 2	53	55	22	18		94	129	84	109	70	75	97	110	863
ROUILLON	72	62	119	93	94		28	26	10	122	104	108	83	849
BEAUMONT SA	72	39	103	86	129	28		36	39	157	154	139	117	1027
LOUE CA	72	52	106	100	84	26	36		32	98	74	103	68	779
ARNAGE PONTLIEUE	72	53	131	125	109	10	26	26		156	130	115	73	954
POUANCE USA	49	114	90	94	70	142	157	98	138		27	49	70	1049
SEGRE ES 2	49	95	97	96	75	104	154	74	113	27		23	52	910
BECON St AUGUSTIN FC	49	115	119	118	97	116	139	103	120	49	23		48	1047
SEICHES MARCE	49	134	127	120	110	83	117	68	73	70	52	48		1002
		834	997	916	863	877	1014	773	935	1049	927	1034	1002	11221

Equipes Gr I SAISON 2019 2020	Dpt	CONT EST ST BAUD ELLE	BON CHA MPS ES	FORC E US	MESL AY DU MAINE	LE MAN S VILLA	BON NETA BLE Patrio	COUL AINES JS 2	La CHAP ELLE St A	BEAU FORT EN VALL E	TIER CE CHEF FES	PELL OUAI LLES CORZ	CANT ENAY EPIN ARD	
CONTEST ST BAUELLE FC	53		29	30	49	89	95	90	89	120	83	98	91	863
BONCHAMPS ES	53	29		5	20	78	103	78	78	103	54	75	69	692
FORCE US	53	30	5		15	80	102	80	80	106	66	94	73	731
MESLAY DU MAINE	53	49	20	15		75	101	75	75	83	43	56	50	642
LE MANS VILLARET	72	89	78	80	75		30	2	4	95	80	86	77	696
BONNETABLE	72	95	103	102	101	30		32	42	121	107	113	126	972
COULAINES JS 2	72	90	78	80	75	2	32		2	99	85	91	82	716
LA CHAPELLE ST AUBIN	72	88	80	80	78	6	42	5		101	83	89	102	754
BEAUFORT EN VALLEE	49	120	103	106	83	95	121	99	95		34	30	25	911
TIERCE Cheffes	49	83	54	66	43	80	107	85	80	34		15	10	657
PELLOUAILLES CORZE	49	98	75	94	56	86	113	91	86	30	15		10	754
CANTENAY EPINARD	49	98	71	66	51	104	126	100	102	41	10	10		779
		869	696	724	646	725	972	737	733	933	660	757	715	9167

Equipes Gr J SAISON 2019 2020	Dp t	CRA ON ES	CHÂT EAU GON TIER FC	CHA NGE US 3	CH ÂTE AU GO NTI ER A 2	MAY ET VIGI LANTE	MAN SIG NE	BAZ OUG ES- CRE US	MON CE EN BELI N	ST FULG ENT	BOU FFER E AS	LE POI RE/V IE VF 2	LES LUCS SUR BOU LOG NE	
CRAON ES	53		19	34	19	103	92	69	100	143	135	162	144	1020
CHÂTEAU GONTIER FC	53	19		32	0	85	73	50	81	159	138	165	146	948
CHANGE US 3	53	34	32		32	106	95	72	106	195	168	195	176	1211
CHÂTEAU GONTIER A 2	53	19	0	32		85	73	50	81	159	138	165	146	948
MAYET VIGILANTE	72	103	85	106	85		12	41	20	188	208	228	126	1202
MANSIGNE US	72	92	73	95	73	12		30	19	176	197	216	214	1197
BAZOUGES-CRE	72	69	50	72	50	41	30		41	147	167	187	185	1039
MONCE EN BEL	72	100	81	106	81	20	19	41		203	224	243	241	1359
ST FULGENT. V	85	143	159	195	159	188	176	147	203		21	31	28	1450
BOUFFERE AS	85	135	138	168	138	208	197	167	224	21		30	19	1445
LE POIRE/VIE VF	85	162	165	195	165	228	216	187	243	31	30		10	1632
LES LUCS SUR BOULOGNE	85	144	146	176	146	126	214	185	241	28	19	10		1435
		1020	948	1211	948	1202	1197	1039	1359	1450	1445	1632	1435	14886



La Ligue de football des Pays de la Loire


Est la plus petite Ligue géographique

« Ensemble, soyons PRÊTS, soyons foot »

Région des Pays de la

Les cantons de la F des Pays de la L

Les cantons par département



Fond de carte : BD Carto ® IGN
 Sources des données : Région des Pays de la Loire
 Réalisation : Pôle de l'Information Géographique
 Date : Juin 2009



Déplacement possible 140 Km

Zone à densité de clubs

Déplacement possible 170 Km

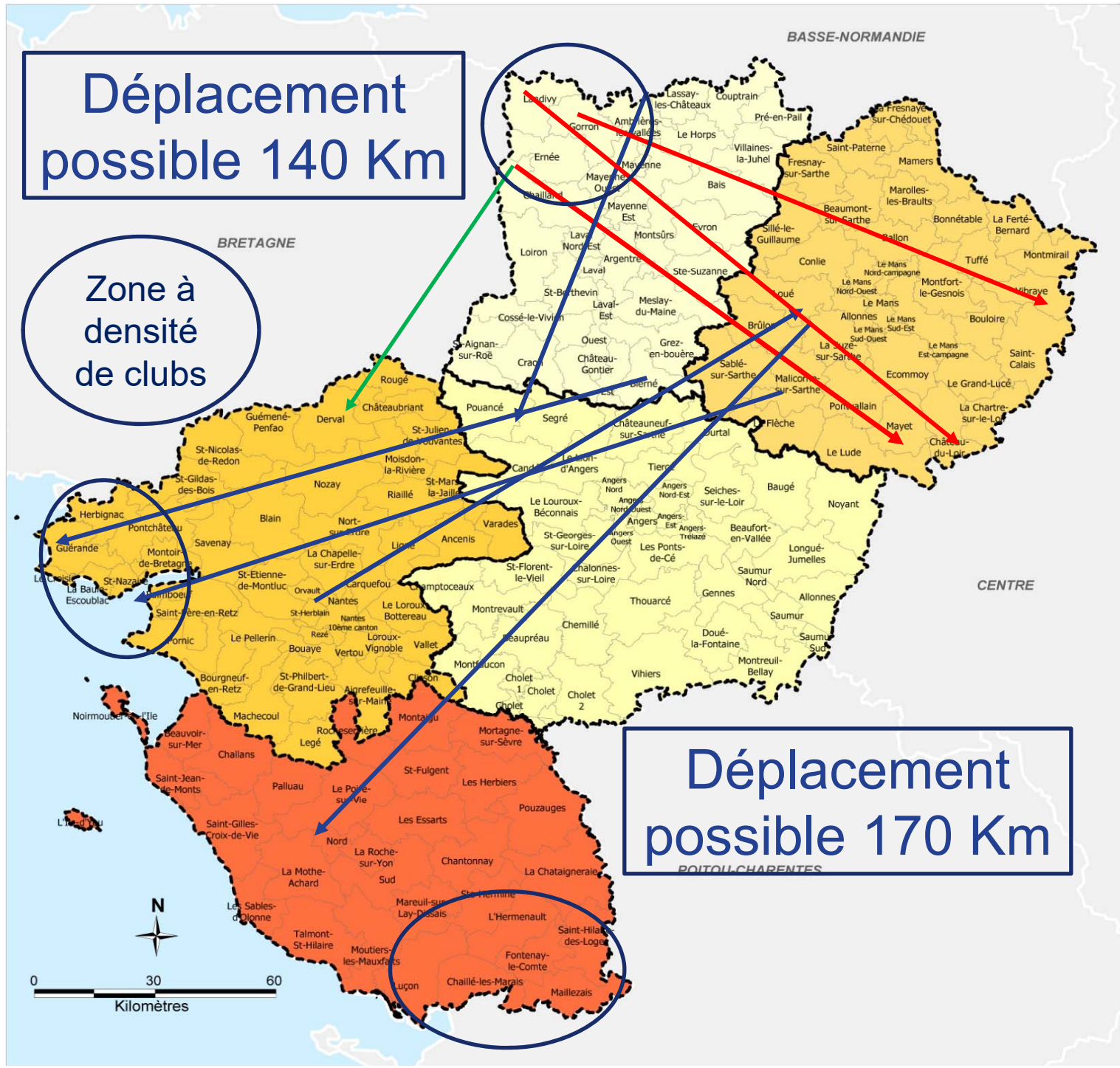


TABLEAU RÉCAPITULATIF

Gr A : 12352

Gr F : 10234

Gr B : 13758

Gr G : 13312

Gr C : 11006

Gr H : 11221

Gr D : 13924

Gr I : 9167

Gr E : 15942

Gr J : 14886



Merci

« Ensemble, soyons PRÊTS, soyons foot »



temps d'échange et d'écoute

« Ensemble, soyons PRÊTS, soyons foot »



La caisse de Péréquation Guy Ribault

« Ensemble, soyons PRÊTS, soyons foot »



Péréquation: Art 33 LFPL

Le principe

La mise en œuvre

Exemple pour le R3

« Ensemble, soyons PRÊTS, soyons foot »



Versement à une caisse commune gérée par la ligue. (opération financière blanche)

- Abondement par les équipes en dessous de la moyenne
- Pour réversion aux équipes au dessus de la moyenne(au prorata)

Rappel - Tarif voté AG du 21 avril 2018:
1,50€ du Km aller.

« Ensemble, soyons PRÊTS, soyons foot »



Le calcul :

- total des kilomètres « aller » parcourus par toutes les équipes d'un groupe
- On additionne le total de tous les groupes
- On obtient: le total des Km en R3 = **132.740 km**
- On divise par le nombres total d'équipes: **120**
- On obtient: la moyenne en R3 = **1106 km**

« Ensemble, soyons PRÊTS, soyons foot »



Péréquation: Art 33 LFPL

Les tableaux des distances Km
de « Foot 2000 »

Sont plus avantageux, car il prennent en compte le trajet le plus rapide =
souvent autoroute, donc accroissement des distances.

« Ensemble, soyons PRÉTS, soyons foot »



Péréquation: Art 33 LFPL

Ci après quelques exemples

1 le moins

2 le plus

3 Panaché

« Ensemble, soyons PRÊTS, soyons foot »

Exemple 1 le MOINS

R 3 Groupe F saison 2019-2020

N° Clubs	CLUBS EN	NOMBRE DE KILOMETRES PARCOURUS PAR CLUB ET PAR JOURNEE DE CHAMPIONNAT												Total Kms		
		1	2	3	4	5	6	7	8	9	10	11	12			
1	582564	Bretignolles Brem Es 1	106	106	107	102	106	19	52	29	13	85	64	85	768	
2	553285	Cholet Asptt Footbal	106	106	1	8	6	91	99	132	96	107	91	55	792	
3	500106	Cholet So 3	107	107	1	8	6	92	93	130	96	102	88	55	778	
4	590115	Christophesequiniere	102	102	8	8	11	86	100	127	90	108	92	56	788	
5	510470	La Tessoualle Ea 1	106	106	6	6	11	89	117	129	94	107	91	57	813	
6	542301	Les Achards Fc 1	19	19	91	92	86	89	59	45	7	97	72	100	757	
7	547589	Machecoul St Même	52	52	99	93	100	117	59	39	54	36	17	39	705	
8	550166	St-Jean monts Ecpm 1	29	29	132	130	127	129	45	39	40	59	50	72	852	
9	545523	St-Julien Vaire Fc 1	13	13	96	96	90	94	7	54	40	9	92	67	105	754
10	512985	St-Père En Retz Sp 1	85	85	107	102	108	107	97	36	59	92	1	22	48	863
11	547524	Ste Pazanne Fc Retz 1	64	64	91	88	92	91	72	17	50	67	22	6	32	686
12	509217	Vertou Ussa 3	85	85	55	55	56	57	100	39	72	105	48	32	7	704
Total			768	792	778	788	813	757	705	852	754	863	686	704	9260	

R 3 Groupe F –saison 2019-2020

Tous doivent verser



REGISTRATION ET
VALORISATION

		Distance Kilométrique entre la distance parcourue et la moyenne générale		Valorisation (Col. a et b) à raison de 1,50 € le Km	
		(a) kms en plus	(b) kms en moins	Montant à percevoir	Montant à verser
582564	Bretignolles Brem Es 1		338,17		507,25
553285	Cholet Asptt Footbal 1		314,17		471,25
500106	Cholet So 3		328,17		492,25
590115	Christophesequiniere 1		318,17		477,25
510470	La Tessoualle Ea 1		293,17		439,75
542301	Les Achards Fc 1		349,17		523,75
547589	Machecoul St Même As 1		401,17		601,75
550166	St-Jean monts Ecpm 1		254,17		381,25
545523	St-Julien Vaire Fc 1		352,17		528,25
512985	St-Père En Retz Sp 1		243,17		364,75
547524	Ste Pazanne Fc Retz 1		420,17		630,25
509217	Vertou Ussa 3		402,17		603,25

Exemple 2 le PLUS

R 3 Groupe E saison 2019-2020

N° Clubs	CLUBS ENGAGES	NOMBRE DE KILOMETRES PARCOURUS PAR CLUB ET PAR JOURNEE DE CHAMPIONNAT												Total Kms
		1	2	3	4	5	6	7	8	9	10	11	12	
508808	Aubigny Us 1		111	242	20	108	112	20	22	220	240	97	239	1431
518479	Bouaye Fc 1	111		206	94	38	7	81	90	182	204	15	200	1228
524317	Guecelard Us 1	242	206		225	187	207	225	226	10	15	192	7	1742
542366	La Chaize Le Vic Fec	20	94	225		93	95	11	10	204	223	80	222	1277
545553	La Chapelle Bm Usld	108	38	187	93		39	79	90	162	185	18	180	1179
548100	La Montagne Fc 1	112	7	207	95	39		82	91	183	205	15	201	1237
525247	La Roche/Yon Robret	20	81	225	11	79	82		2	202	223	68	221	1214
507000	La Roche/Yon Vf 3	22	90	226	10	90	91	2		201	223	78	220	1253
502323	La Suze Fc 3	220	182	10	204	162	183	202	201		20	167	12	1563
546483	Le Mans Glonnieres	240	204	15	223	185	205	223	223	20		189	9	1736
512354	Rezé Aepr 1	97	15	192	80	18	15	68	78	167	189		186	1105
511629	Spay U.S.N. 2	239	200	7	222	180	201	221	220	12	9	186		1697
	Total	1431	1228	1742	1277	1179	1237	1214	1253	1563	1736	1105	1697	16662

**Ils vont
percevoir**

	REPARTITION ET VALORISATION	Distance Kilométrique entre la distance parcourue et la moyenne générale		Valorisation (Col. a et b) à raison de 1,50 € le Km	
		(a) kms en plus	(b) kms en moins	Montant à percevoir	Montant à verser
508808	Aubigny Us 1	324,83		487,25	
518479	Bouaye Fc 1	121,83		182,75	
524317	Guecelard Us 1	635,83		953,75	
542366	La Chaize Le Vic Fec 1	170,83		256,25	
545553	La Chapelle Bm Usld 1	72,83		109,25	
548100	La Montagne Fc 1	130,83		196,25	
525247	La Roche/Yon Robret 1	107,83		161,75	
507000	La Roche/Yon Vf 3	146,83		220,25	
502323	La Suze Fc 3	456,83		685,25	
546483	Le Mans Glonnieres U 1	629,83		944,75	
512354	Rezé Aepr 1		1,17		1,75
511629	Spay U.S.N. 2	590,83		886,25	



REG 3 Groupe B

Saison 2019-2020

N° CLUBS	EQUIPES ENGAGÉES	NOMBRE DE KILOMETRES PARCOURUS PAR CLUB ET PAR JOURNEE DE CHAMPIONNAT												Total Kms
		1	2	3	4	5	6	7	8	9	10	11	12	
1	519603 Allonnes Js 1		121	133	129	7	17	178	185	119	133	181	177	1380
2	506121 Chalonnes Chaudes 1	121		17	56	129	131	80	88	91	38	84	79	914
3	580940 Chemille Melay O 1	133	17		44	141	144	94	96	60	25	91	102	947
4	501943 Doue La Fontaine Rc 1	129	56	44		137	138	125	133	19	19	128	124	1052
5	501991 Le Mans So Maine 1	7	129	141	137		11	185	193	127	140	188	184	1442
6	522008 Mulsanne Teloche As 2	17	131	144	138	11		187	194	128	143	191	186	1470
7	502386 Nantes La S t-Pierre 1	178	80	94	125	185	187		18	149	104	10	4	1134
8	544184 Reze Fc 2	185	88	96	133	193	194	18		158	106	6	18	1195
9	502204 Saumur Bayard As 1	119	91	60	19	127	128	149	158		37	153	148	1189
10	553233 St Hilaire Vihiers A 1	133	38	25	19	140	143	104	106	37		100	112	957
11	582222 St Sebastien/Loir Fc 2	181	84	91	128	188	191	10	6	153	100		18	1150
12	516989 Suce/Erdre Jge 1	177	79	102	124	184	186	4	18	148	112	18		1152
	Total	1380	914	947	1052	1442	1470	1134	1195	1189	957	1150	1152	13982

REG 3 Groupe B saison 2019 2020

Exemple 3 panaché

	LIGUE REPARTITION ET VALORISATION PAYS DE LA LOIRE FFF	Distance Kilométrique entre la distance parcourue et la moyenne générale		Valorisation (Col. a et b) à raison de 1,50 € le Km	
		(a) kms en plus	(b) kms en moins	Montant total Montant à percevoir	Montant à verser
519603	Allonnes Js 1	273,83		410,75	
506121	Chalonnnes Chaudes 1		192,17		288,25
580940	Chemille Melay O 1		159,17		238,75
501943	Doue La Fontaine Rc 1		54,17		81,25
501991	Le Mans So Maine 1	335,83		503,75	
522008	Mulsanne Teloche As 2	363,83		545,75	
502386	Nantes La S t-Pierre 1	27,83		41,75	
544184	Reze Fc 2	88,83		133,25	
502204	Saumur Bayard As 1	82,83		124,25	
553233	St Hilaire Vihiers A 1		149,17		223,75
582222	St Sebastien/Loir Fc 2	43,83		65,75	
516989	Suce/Erdre Jge 1	45,83		68,75	

(1) Le montant à percevoir ou à verser est porté au compte des clubs à la fin des matches aller et à la fin des matches retour

LIGUE PAYS DE LA LOIRE

1 894,00**832,00**



Merci

« Ensemble, soyons PRÊTS, soyons foot »



Photographie de la LFPL

- 1- Grille des équipes
- 2- Grille des licenciés

Gabriel Gô

« Ensemble, soyons PRÊTS, soyons foot »

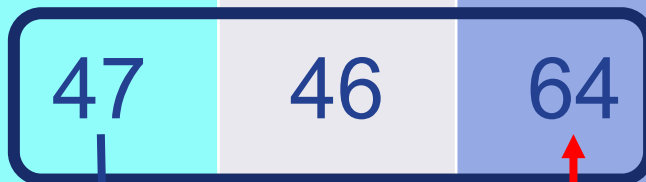


les préconisations FFF
entre 10% et 12%
des équipes au niveau ligue

« Ensemble, soyons PRÊTS, soyons foot »

Districts	44	49	53	72	85	Total Ligue
Nbre de licenciés seniors M	11546	8656	5596	6443	7954	40195
Nbre équipes seniors R	55	37	30	40	44	<div style="border: 1px solid black; padding: 2px; display: inline-block;">179</div> <div style="border: 1px solid black; padding: 2px; display: inline-block;">206</div> <div style="border: 1px solid black; padding: 2px; display: inline-block;">210</div>
Nbre équipes seniors D	407	349	254	252	321	1583
Total équipes seniors M	462	386	284	292	365	1789

Districts	44	49	53	72	85	Total Ligue
licenciés Jeunes M (U12 à U19)	13712	8990	4009	4734	7480	38925
Nbre équipes jeunes R	111	70	47	46	64	255 338 306
Nbre équipes jeunes D	786	523	216	263	425	2213
Total équipes jeunes G	897	593	263	309	489	2551





temps d'échange et d'écoute

« Ensemble, soyons PRÊTS, soyons foot »



Les Obligations du R3

Guy Ribrault

« Ensemble, soyons PRÊTS, soyons foot »

RG *LFPL . Art 9- Obligations



- 1- S'engager en Coupe LFPL.
 - 2- Engager une équipe réserve seniors qui doit disputer son championnat jusqu'à son terme.
 - 3- Former des joueurs:
 - ↳ la commission informe le club au 30/12, de sa situation au 30/11.
 - ↳ la commission statue sur la situation du club à la date échue de la compétition
- « Ensemble, soyons PRÊTS, soyons foot »*

<p>Niveau</p>	<p>EDUCATEURS * licenciés Tech/ Educateurs actifs au club (CFF1, 2 ou 3 certifié)</p>	<p>U 6 à U 11</p>	<p>U 12 à U 19</p>
<p>R 3</p>	<p>2</p>	<p>A minima 25 joueurs ou joueuses licencié(e)s</p>	<p>-2 équipes propres au club en compétition foot à 8 ou foot à 11, ou 27 joueurs/joueuses licenciés participant chacun a minima à 10 rencontres de compétitions officielles.</p>

RG *LFPL . Art 9- Obligations

Ces dispositions ne concernent que l'équipe supérieure des clubs évoluant dans les championnats définis dans le tableau susmentionné, les championnats nationaux faisant l'objet de leur propre réglementation concernant ces obligations.

À titre d'exemple, un club ayant son équipe 1 disputant le **championnat National 2** et son équipe 2 disputant le **championnat de R1**, les obligations du club ainsi que les sanctions concernent l'équipe de R1, équipe supérieure de Ligue.

*S'agissant de l'encadrement des équipes, se reporter au Statut des Educateurs et Entraîneurs du Football.

**** Sont comptabilisé(e)s les licencié(e)s du club évoluant en groupement de jeunes.**

RG *LFPL . Art 9- Obligations



Pour les clubs dont l'équipe supérieure participe à un championnat de niveau District, le Centre de Gestion concerné dispose d'un espace de liberté pour fixer les obligations des clubs.

*Toutefois, les clubs dont l'équipe supérieure évolue en D1 doivent : **pour accéder au championnat régional, remplir les obligations du niveau R3 au terme de la saison en D1.***

RG de La LFPL - Art 9 Sanctions



Le club qui ne répond pas cumulativement aux 3 critères susmentionnés se verra infliger les sanctions suivantes *à l'issue de la saison* :

-Club évoluant en D1 District : interdiction d'accession au R3, si le club ne remplit pas les obligations définies pour évoluer en R3

« Ensemble, soyons PRÉTS, soyons foot »



Pour un club évoluant en R1 R2 R3.

- 1- Retrait de 3 Points au classement
- 2 - Rétrogradation d'une division, de l'équipe la plus élevée, pour le club en infraction 2 saisons de suite.

« Ensemble, soyons PRÉTS, soyons foot »



Les Tirages de Coupe ?

Yannick Tessier

« Ensemble, soyons PRÊTS, soyons foot »



COUPE DE FRANCE 2019-2020

522 équipes engagées + FC Le Mans + SCO Angers + FC Nantes

Tour	Date	Qualifiés	522	Entrants	Exempts	Éliminés
T1	25/08/19		438	438	84	219
T2	01/09/19	219	268	49 <i>R2</i>	35	134
T3	15/09/19	134	166	32 <i>N3 - R1</i>	3	83
T4	29/09/19	83	84	1 <i>N2</i>	2	42
T5	13/10/19	42	44	2 <i>N1</i>	0	22
T6	27/10/19		22			11
T7	16/11/19		11			11
			+ Le Mans FC, Angers SCO et Nantes FC			
			Total		522	

Entrants

438 Équipes LFPL
 * 353 districts:
 - D44: 95
 - D49: 76
 - D53: 55
 - D72: 49
 - D85: 78
 * 85/96 équipes R3

* 11/96 équipes R3
 * 38/38 équipes R2

21/21 équipes R1

11 National 3

- * Challans FC
- * Changé US
- * Chateaubriant Volt
- * Fontenay VF
- * La Chataigneraie
- * La Flèche RC
- * La Roche sur Yon VF
- * Pauzauges Bocage FC
- * Sablé sur Sarthe FC
- * Saumur OFC
- * Vertou USSA

1 National 2

- * Les Herbiers VF

2 National 1

- * Cholet SO
- * Laval Stade

	Total	D44	D49	D53	D72	D85
N1	2		1	1		
N2	1					1
N3	11	2	1	1	2	5
R1	21	7	3	4	4	3
R2	38	12	6	4	7	9
R3	96	25	23	14	17	17
D1	90	27	17	14	16	16
D2	143	30	25	28	25	35
D3	101	28	29	12	8	24
D4	16	8	4	1		3
D5	3	2	1			
	522	141	110	79	79	113
		D44	D49	D53	D72	D85

+ FC Le Mans + FC Nantes et SCO Angers

COUPE DES PAYS DE LA LOIRE 2019/2020

639 équipes



Tour	Date	Qualifiés	639	Entrants	Exempts	Éliminés
T1	01/09/19		338	338	301	0
T2	15/09/19	169	300	131	170	169
T3	29/09/19	150	232	82	88	150
T4	13/10/19	116	156	40	48	116
T5	27/10/19	78	98	20	28	78
T6	17/11/19	49	56	7	21	49
T7	08/12/19	28	34	6	15	28
16	23/02/20	17	32	15	0	17
1/8	22/03/20		16			16
1/4	12/04/20		8			8
1/2	03/05/20		4			4
F	?		2			2
			2 FINALISTES			2
			Total			639



Règles de tirage

Distance max à parcourir par les visiteurs qui augmente à chaque tour

Règle du recevant-visiteur au tour précédent

Règle des 2 divisions d'écart

Pas d'équipe d'un même groupe de championnat

Pas de rencontre déjà jouée l'an passé

Pas de rencontre déjà jouée dans l'année en cours

Modifications envisagées au règlement 2020/2021

Passage à 3 divisions d'écart pour la CLFPL Konica Minolta

Inversion du lieu de la rencontre si intempéries



Exemple de suivi d'un Club

M121		PELLOUAILLES CORZE			R3 I	
Date	N°	Adversaire	Niveau	R ou V	N°	Coupe
27/08/2017	S065	Precigne U.S.	D2 C	V	1	Coupe de France
03/09/2017	m067	DOUE LA FONTAINE RC	PH E	R	1	Coupe de France
10/09/2017	S015	Clermont Creans A.S.	D3 G	V	2	Coupe LFPL
24/09/2017	S073	Solesmes J.S.	D1 B	R	2	Coupe LFPL
08/10/2017	S067	Rouillon E.G.	DRH D	V	2	Coupe LFPL
22/10/2017	M042	CHALONNES CHAUDEF CA	PH F	R	2	Coupe LFPL
12/11/2017	S074	Spay U.S.N.	DRS C	R	2	Coupe LFPL
14/01/2018	M006	ANGERS CBAF	PH F	V	3	Coupe de l'Anjou
11/02/2018	M146	ST MARTIN AVIRE LOUV	D3 D	R	4	Challenge de l'Anjou
31/03/2018	M056	CHOLET FC PC	D1 A	R	3	Coupe de l'Anjou
06/05/2018	M028	BOUCHEMAINE ES	DRH A	R	3	Coupe de l'Anjou
20/05/2018	M078	LA POSSONNIERE SAV	D1 B	R	3	Coupe de l'Anjou
02/06/2018	M114	MURS ERIGNE ASI	DRS B	F	3	Coupe de l'Anjou
26/08/2018	M103	LONGUENEE EN ANJOU FC	D2 A	R	1	Coupe de France
02/09/2018	S089	Villaines-Malicorne	D2 C	V	1	Coupe de France
16/09/2018	Y060	St-Ouen Des Toits H.	R3 C	V	1	Coupe de France
30/09/2018	V018	Cheffois Antigny Stm	R3 G	R	1	Coupe de France
14/10/2018	L073	Nantes St-Med.Doulon	R3 C	V	1	Coupe de France
18/11/2018	Y023	Ernee	R2 A	R	2	Coupe LFPL
23/12/2018	M122	POUANCE USA	R3 A	V	2	Coupe LFPL
10/02/2019	M024	BEAUCOUZE SC	R1 A	R	3	Coupe de l'Anjou
03/03/2019	L073	Nantes St-Med.Doulon	R3 C	V	2	Coupe LFPL
31/03/2019	M106	MAZE US	D2 C	V	4	Challenge de l'Anjou
25/08/2019	S021	Crosmieres U.S.	D2 C	V	1	Coupe de France
01/09/2019	M106	MAZE US	D2 B	V	1	Coupe de France
15/09/2019	S072	Sille Fc Pays De S.	D1 A	R	1	Coupe de France
29/09/2019	L025	Donges Fc	D2 A	V	1	Coupe de France
13/10/2019	V023	Fontenay Le Comte Vf	N3	R	1	Coupe de France
27/10/2019	L077	Nort Sur Erdre Ac	R3 F	V	2	Coupe LFPL
17/11/2019	M126	SEICHES MARCE AS	R3 H	R	2	Coupe LFPL
08/12/2019	L124	St-Nazaire Af	N3	R	2	Coupe LFPL
12/01/2020	M112	MONTREUIL-JUIGNE BF	R3 C	V	3	Coupe de l'Anjou



CDF 2019/2020	
T1	219 matchs
T2	134 matchs
T3	83 matchs
T4	42 matchs
478 matchs	

956 équipes

Dis 1	Dis 2	249
44	44	69
49	49	42
53	53	33
72	72	43
85	85	62

CDF
249 matchs
entre équipes
d'un même
district !

55%
40%
51%
57%
58%

52%

Dis 1	Dis 2	229
44	49	44
44	53	16
44	72	3
44	85	51
49	53	20
49	72	30
49	85	33
53	72	27
53	85	1
72	85	4

CDF
229 matchs
entre équipes de
2 districts

48%



CLFPL 2019/2020	
T1	169 matchs
T2	150 matchs
T3	116 matchs
T4	78 matchs
T5	49 matchs
T6	28 matchs

Dis 1	Dis 2		CLFPL	
44	44	98	352 matchs	65%
49	49	40	entre	35%
53	53	67	équipes d'un	67%
72	72	77	même	69%
85	85	70	district !	61%
			60%	

590 Matches

1180 équipes

Dis 1	Dis 2		CLFPL
44	49	47	238 matchs entre équipes de 2 districts
44	53	10	
44	72	3	
44	85	45	
49	53	24	
49	72	35	
49	85	43	
53	72	31	
53	85	0	
72	85	0	
			40%



Merci

« Ensemble, soyons PRÊTS, soyons foot »

Quelques Rappels



La fin de saison ?

Gabriel Gô

« Ensemble, soyons PRÊTS, soyons foot »

Accessions Rétrogradations



ARTICLE 5 PRINCIPES GÉNÉRAUX RELATIFS À LA COMPOSITION DES CHAMPIONNATS

Lorsque le nombre total des clubs devant composer un championnat la saison suivante est inférieur au nombre de clubs devant y figurer

un principe : le repêchage, mais !

Jamais Le dernier d'un groupe

« Ensemble, soyons PRETS, soyons foot »



Art 8.1 le championnat de R3

- descentes en application des dispositions liées successivement aux rétrogradations des niveaux supérieurs.
- Accessions des 20 équipes issues des championnats de D1 des 5 districts (4 par district)

« Ensemble, soyons PRÊTS, soyons foot »

Règles d'accessions et de rétrogradations à l'issue de la saison

Accession de National 3 vers National 2	1	1	1	1
Descentes de National 2 en National 3	0	1	2	3
Descentes de National 3 en Régional 1	2	3	4	5
Composition Régional 3	LFPL	LFPL	LFPL	LFPL
	120	120	120	120
Descente 10 ^{èmes} de R2 en R3	1	2	3	4
Descentes 11 ^{èmes} et 12 ^{èmes} de R2 en R3	8	8	8	8
Maintien 2 ^{èmes} de R3 en R3	10	10	10	10
Maintien 3 ^{èmes} à 9 ^{èmes} de R3 en R3	70	70	70	70
Maintien 10 ^{èmes} de R3 en R3	10	10	9	8
Maintien 11 ^{èmes} de R3 en R3	①	0	0	0
Accessions District 44	4	4	4	4
Accessions District 49	4	4	4	4
Accessions District 53	4	4	4	4
Accessions District 72	4	4	4	4
Accessions District 85	4	4	4	4



Merci

« Ensemble, soyons PRÊTS, soyons foot »



INFORMATION CLUBS REGIONAUX

L' ASSURANCE



GROUPE MDS
Mutuelle des Sportifs

<https://www.mutuelle-des-sportifs.com/NosOffres.aspx>

Commentaires Maxime COSNARD

« Ensemble, soyons PRETS, soyons foot »

Ligue de Football des Pays de la Loire



L'ASSURANCE Des clubs et des licenciés

REGLEMENTATION EN MATIERE DE RISQUE SPORTIF

Le texte de référence est la loi du 16 juillet 1984 modifiée par la loi du 06 juillet 2000, toutes 2 intégrées dans **le code du sport** qui précise :

L'obligation d'assurance en responsabilité civile pour les groupements sportifs:

Votre Ligue, par délégation de la FFF a souscrit le contrat correspondant,

Ce contrat couvre également les conséquences des accident survenus pendant les activités.

Par ailleurs la ligue a souscrit un contrat couvrant la responsabilité personnelle des dirigeants et un contrat de protection juridique.

LA RESPONSABILITE CIVILE

Ce qui est garanti lorsque la responsabilité est engagée :

- l'organisation des activités sportives relatives au football : Matches, tournois, entraînements, stages (*attention à la fixation des buts mobiles...*)
- les activités extra-sportives : buffet campagnard, bal, Noël des enfants... (*y compris le risque d'intoxication alimentaire*).
- l'occupation temporaire de locaux - 30 jours consécutifs maxi/an- (*stages, activité extra-sportive...*),

LA RESPONSABILITE CIVILE

Ce qui est garanti lorsque la responsabilité est engagée :(suite):

- * les biens confiés par un tiers, temporairement, pour les besoins des activités du club (*sono, barnum...*)
- * Les conséquences des accidents à l'occasion de transports de licenciés – trajet aller /retour pour aller à une compétition, un stage ... (*prendre le maximum de précautions vis-à-vis des transporteurs bénévoles : permis valable etc.*),
- * Le vol dans les vestiaires au préjudice des licenciés (*sauf argent, téléphone..*) si absence de sécurité des locaux (*prévoir la fermeture ou la surveillance des vestiaires*)

LA RESPONSABILITE CIVILE

Ce qui est garanti lorsque la responsabilité est engagée : *(suite et fin)*:

- L'activité des bénévoles non licenciés, non membre en cas d'accident la responsabilité du club est engagée (*jurisprudence*).
- Le devoir de sécurité vis-à-vis des mineurs (*départ du stade notamment*).
- Le devoir de sécurité et de prudence dans le stade (tribune, buvette ...).

LA RESPONSABILITE CIVILE PERSONNELLE DES DIRIGEANTS

Sont concernés à titre principal: le président, le Trésorier et le secrétaire, mais aussi un salarié (comptable) ayant un pouvoir de signature.

Ce qui est garanti :

*** Les fautes de gestion à titre principal,
*Cette responsabilité porte sur les biens propres.***

LA RESPONSABILITE CIVILE PERSONNELLE DES DIRIGEANTS

La responsabilité pénale suppose une faute pénale, c'est-à-dire une infraction à une règle prescrite par une réglementation telle que : le code pénal, code du sport, loi informatique et liberté, code du travail, code de la sécurité sociale... Les infractions constatés sont sanctionnées

**CONTRAIREMENT A LA RESPONSABILITE CIVILE,
LES ASSURANCES NE COUVRENT PAS LA
RESPONSABILITE PENALE ; TOUTEFOIS LE
CONTRAT DE LA LIGUE PREND EN CHARGE LES
FRAIS DE PROCEDURE (défense)**

LA PROTECTION JURIDIQUE

3 niveaux d'intervention :

- L'information juridique (*j'ai un litige que faire ?*)**
- La procédure amiable (*envoi du courrier par les services juridique de l'assureur ...*)**
- L'action judiciaire en défense et en recours**
- Libre choix de l'avocat.**

LA PROTECTION JURIDIQUE (*SUITE*)

Les principaux domaines d'intervention:

- ❑ Litiges avec les fournisseurs,
- ❑ Différent avec la Commune,
- ❑ Conséquences des contrôles administratifs,
- ❑ Conséquences des contrôles fiscaux,
- ❑ Conséquences des litiges au travail (*conflit individuel*),

LIGUE DE FOOTBALL DES PAYS DE LA LOIRE



**L'assurance
« individuelle accident »
au bénéfice des dirigeants
et sportifs licenciés.**

L'ASSURANCE INDIVIDUELLE ACCIDENT

- * **L'accident :**

- * Toute atteinte corporelle non intentionnelle de la part de l'assuré provenant de l'action soudaine d'une cause extérieure.

- * **S'Y AJOUTE dans le cadre du contrat de la Ligue :**

- * **Toute mort subite intervenant au cours des activités garanties est assimilée à un accident et donne lieu au versement de l'indemnité prévue en cas de décès.**

L'ASSURANCE INDIVIDUELLE ACCIDENT (SUITE)

Les garanties :

- * **Frais de soins de santé** : en complément du régime de bas (SS...) et de l'assurance complémentaire individuelle.
- * **Bonus santé** : pour les dépassements d'honoraires, prestations non remboursables ...maxi 1525€.
- * **Capital invalidité** : selon taux d'invalidité jusqu'à 92 000€ si le taux d'invalidité ne dépasse pas 65%.
- * **le capital est porté à 1 000 000€**, dont 100 000€ de capital immédiat après constatation du taux prévisible de 66% ou plus;

L'ASSURANCE INDIVIDUELLE ACCIDENT

(SUITE)

- * **Versement d'une indemnité journalière : en cas d'hospitalisation:** 16€/jour pendant 100js maxi.
- * Versement d'une indemnité journalière en cas d'incapacité temporaire totale de travail à la suite d'un accident garanti:
 - * **Arbitres et officiels de ligue : 23€/j franchise 3js – maxi 3 ans**
 - * **Autre licenciés (joueurs, dirigeants): 23€/j franchise 30js – maxi 1 an**
- * **Capital DECES :**
 - * Mineur – de 12 ans : frais d'obsèques (3 100€)
 - * autre mineur : 15 000€;
 - * Majeur et arbitre de plus de 16 ans : 27 500€;
 - * Majeur marié: 31 000€;
 - * Membre du conseil/commission de Ligue; Membre du conseil de District : 40 000€

L'ASSURANCE INDIVIDUELLE ACCIDENT (*FIN*)

* **IMPORTANT:**

- * Le licencié bénéficie des garanties présentées ci-dessus.
- * Toutefois en fonction de **sa situation professionnelle** il a intérêt à souscrire les garanties complémentaires qui lui sont proposées « SPORMUT », notamment en ce qui concerne une **perte de revenus** (CDD, profession indépendante, artisan, commerçant...).
- * En fonction de **sa situation familiale** (chargé de famille) il doit penser à augmenter le capital DECES, voire celui prévu en invalidité (moins de 66%).

CE QUI N'EST PAS GARANTI

- * L'assurance des biens du club (maillots, ballons etc..)
- * L'assurance « occupation de locaux » en permanence (*à voir avec la collectivité*)
- * L'assurance des véhicules du club;
- * L'assurance en cas d'organisation d'une manifestation importante.
- * **LES AMENDES ET PENALITES DIVERSES**

L'Assurance



Où trouver les infos

LIGUE DE FOOTBALL DES PAYS DE LA LOIRE

,ACCUEIL- LIGUE- COMPÉTITIONS- PRATIQUES -FORMATIONS- TECHNIQUE -ARBITRAGE -CLUBS -MÉDIAS -DOCUMENTS



PROCÈS VERBAUX

FORMATIONS

GUIDE DU CLUB

« Ensemble, soyons PRETS, soyons foot »

L'Assurance



Le Guide du Club

- Bénévolat >
- Labels >
- Assurances >
- Juridique et Réglementaire >
- Activités Sportives >
- Mouvements clubs >
- Comptabilité >
- ÉDUCATEURS >
- ARBITRES >
- LICENCES

« Ensemble, soyons PRÊTS, soyons foot »



Merci

« Ensemble, soyons PRETS, soyons foot »



Quelques rappels d'actualité

Gabriel Gô

« Ensemble, soyons PRÊTS, soyons foot »

Quelques Rappels



Intempéries :

- Réception trop tardive des arrêtés
- Respectez vos visiteurs (organisation-déplacement, restauration).
- Informez Club et dirigeants adverses.

« Ensemble, soyons PRÊTS, soyons foot »

Quelques Rappels



Intempéries :

- Projet de révision **Art 17** des RG. LFPL
- Facilité la vie aux clubs
- Eviter les déplacements inutiles
- Pb des inversions
- Respect des compétitions de district

« Ensemble, soyons PRETS, soyons foot »

Quelques Rappels



Dans «**Footclubs**»:

- Servez au moins 2 membres avec N° Tél et mail diffusable

Au moins **le correspondant ???**


- Tenez à jour vos fichiers (changement de N° Tél , ad-mail).

*« Ensemble, soyons **PRETS**, soyons foot »*

Quelques Rappels



Discipline:



Dans tous les cas de sanctions, sur ou hors du terrain : Joueurs, Entraîneurs, Dirigeants, n'hésitez pas à rédiger un rapport pour la commission de discipline.

N'attendez pas qu'on vous le demande.

« Ensemble, soyons PRÊTS, soyons foot »

Quelques Rappels



Sécurité:

Mettez en place les préconisations LFPL.
Soyez vigilants, prévoyants;

N'attendez pas l'incident.

Surveillance: Vestiaires, Spectateurs

« Ensemble, soyons PRÊTS, soyons foot »



temps d'échange

« Ensemble, soyons PRÊTS, soyons foot »



Conclusion par
le Président et le Président délégué
de la ligue de Football
Des Pays de la Loire

Gérard Loison , Didier Esor

« Ensemble, soyons PRÊTS, soyons foot »



Merci de votre participation

Bonne fin de saison à tous

Soyez SPORT

« Ensemble, soyons PRÊTS, soyons foot »



RDV au district de Maine et Loire Pour un temps de partage et de restauration

À gauche en sortant environ 50 M

« Ensemble, soyons PRÊTS, soyons foot »