

L'AXE « MATERIEL SPORTIF ET TEXTILE »

Mode opératoire

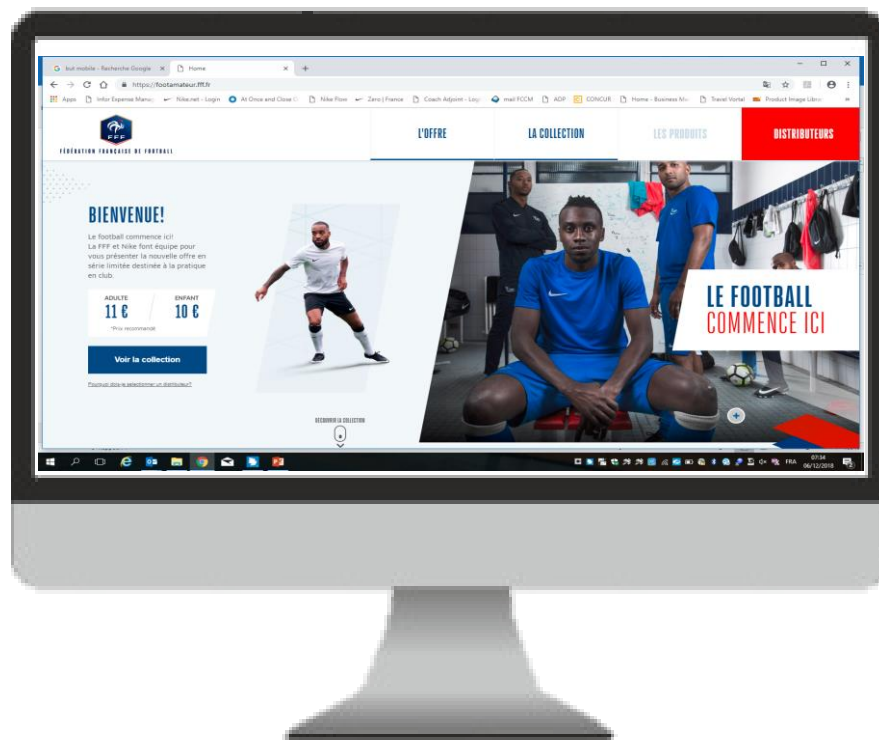
- Courrier adressé aux clubs par la FFF mi-janvier 2019
- Connexion des clubs sur le site footamateur.fff.fr à partir du 20 janvier 2019 (possible via Footclubs) et sélection des bons donnant droit à la dotation exceptionnelle
- Pour le choix du kit « matériel sportif » (dans la limite des stocks disponibles – principe du 1^{er} arrivé 1^{er} servi) :
 - ✓ Inscription avant le 20 février dernier délai
 - ✓ Livraison dans les clubs courant juin
- Pour le choix du kit « textile » :
 - ✓ Retrait des bons « dotation » par les clubs sur le site footamateur.fff.fr
 - ✓ Prise de contact entre les clubs et les distributeurs agréés sélectionnés
 - ✓ Retrait des dotations chez les distributeurs

L'AXE « MATERIEL SPORTIF ET TEXTILE »

Retrait des bons « dotation » sur le site footamateur.fff.fr – mode d'emploi

ETAPE 1

- Se connecter sur le site

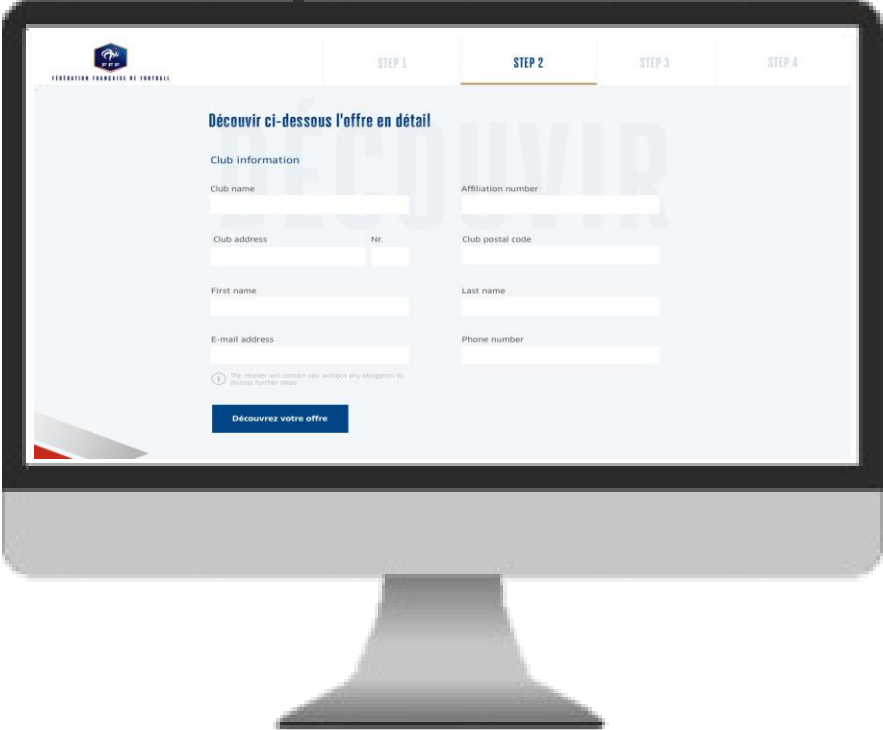


L'AXE « MATERIEL SPORTIF ET TEXTILE »

Retrait des bons « dotation » sur le site footamateur.fff.fr – mode d'emploi

ETAPE 2

- Entrer le n° d'affiliation du club et ses coordonnées personnelles



The screenshot shows a web browser displaying the FFF (Fédération Française de Football) website. The page is titled "Découvrir ci-dessous l'offre en détail" and is part of a multi-step process, with "STEP 2" highlighted. The form is titled "Club information" and contains the following fields:

- Club name
- Affiliation number
- Club address (with a "Nr." label)
- Club postal code
- First name
- Last name
- E-mail address
- Phone number

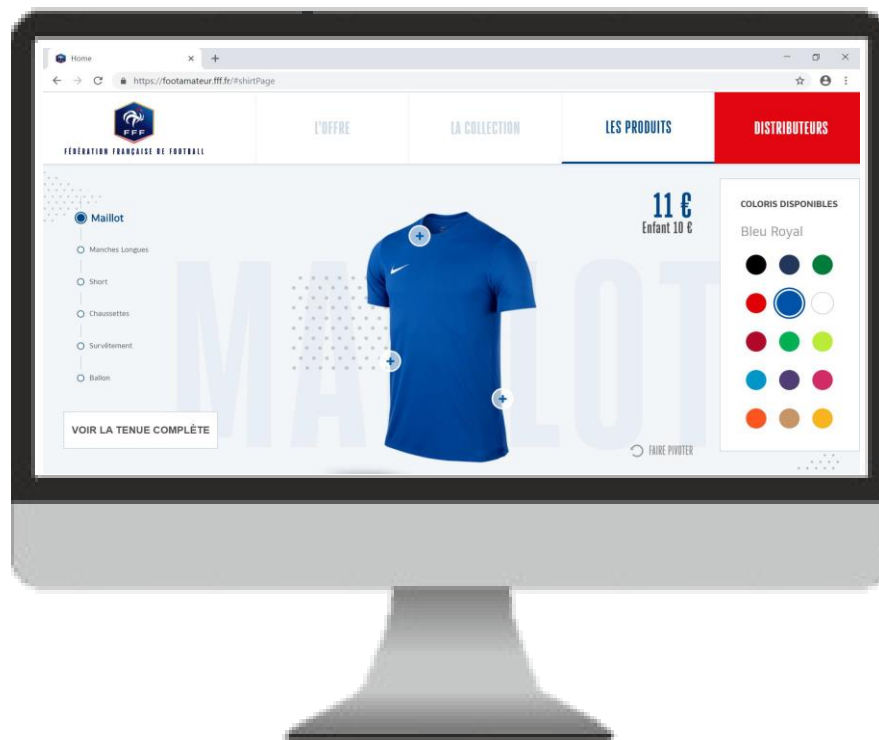
At the bottom of the form, there is a blue button labeled "Découvrez votre offre". A small warning icon and text are visible below the button: "The provider will contact you without any obligation to discuss further steps."

L'AXE « MATERIEL SPORTIF ET TEXTILE »

Retrait des bons « dotation » sur le site footamateur.fff.fr – mode d'emploi

ETAPE 3

- Découvrir les différents types de bons « dotation » correspondants (kits « matériel » et kits « textile »)



L'AXE « MATERIEL SPORTIF ET TEXTILE »

Retrait des bons « dotation » sur le site footamateur.fff.fr – mode d'emploi

ETAPE 4

- Découvrir d'autres produits du catalogue NIKE (sélection des meilleures références)




L'AXE « MATERIEL SPORTIF ET TEXTILE »

Retrait des bons « dotation » sur le site footamateur.fff.fr – mode d'emploi

ETAPE 5

- Faire son choix final
- Télécharger son/ses bon(s) « textile » et/ou enregistrer sa commande de « matériel » (bon de commande à compléter)

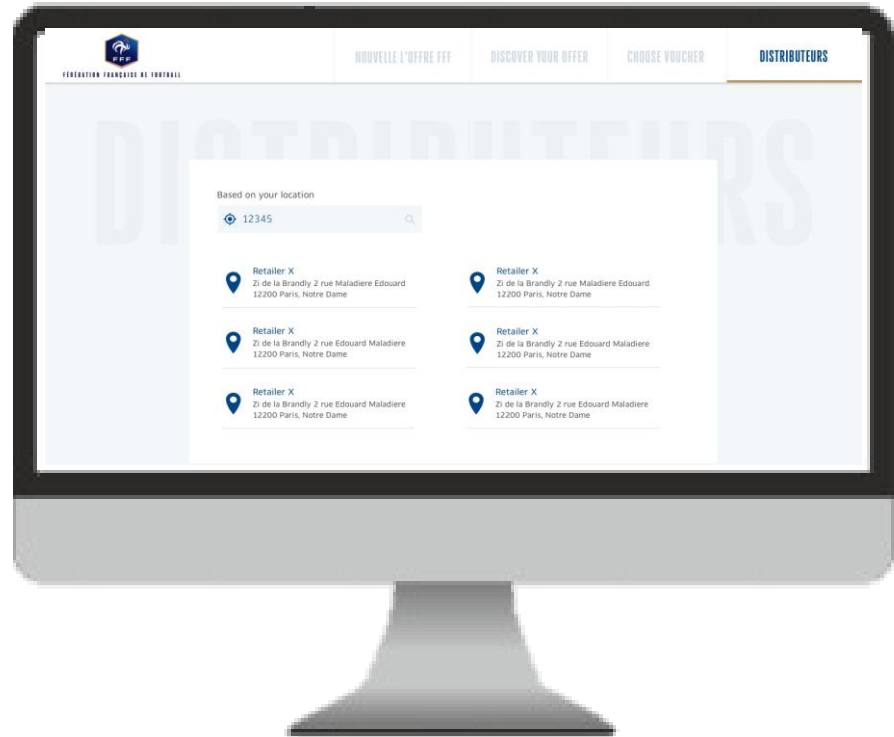


L'AXE « MATERIEL SPORTIF ET TEXTILE »

Retrait des bons « dotation » sur le site footamateur.fff.fr – mode d'emploi

ETAPE 6

- Choisir son distributeur pour le(s) bon(s) « textile » (6 choix possibles selon géolocalisation)

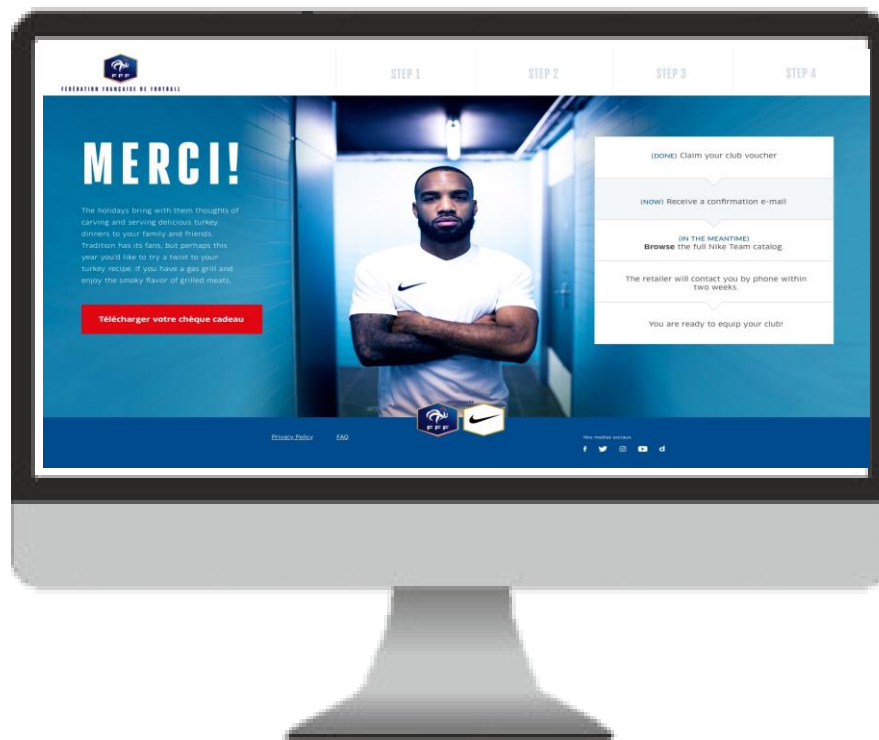


L'AXE « MATERIEL SPORTIF ET TEXTILE »

Retrait des bons « dotation » sur le site footamateur.fff.fr – mode d'emploi

ETAPE 7

- Confirmation du choix final (bon(s), nom du distributeur)
- Mail envoyé automatiquement à l'adresse officielle du club



ASSISTANCE FFF

Pour toutes demandes d'informations complémentaires ou en cas de difficultés rencontrées dans le parcours, un seul moyen de communication possible avec la FFF, en envoyant un mail à l'adresse suivante :

operationclubs2etoiles@fff.fr

