



Nom :

Prénom :

CERTIFICATION

FUTSAL

RAPPORT DE STAGE

Pièces administratives et pédagogiques
(Tout dossier incomplet ne pourra être évalué)

DATE DE CERTIFICATION : 14 JUIN 2014.

1/La présentation du stagiaire :

Nom

Prénom

Date de naissance

Situation professionnelle

Expérience de joueur

Expérience d'éducateur

Motivation (dans le cadre de la formation)

2/ La présentation du club

Nom du club

Date de création :

Nom du Président

Nombre de licenciés :

Nombre de licenciés en 2012-13 :

Nombre de licenciés en 2013-14 :

Nombres d'équipes

Seniors	U19	U18	U17	U16	U15/U14	U13/U12

Equipements et matériel du club

Club House	Gymnase identique pour chaque séance	1 ballon par joueur	Petit matériel d'entraînement suffisant
Oui / Non	Oui / Non	Oui / Non	Oui / Non
	Si non combien de lieu		

3/ La présentation de l'équipe

Catégorie :

Niveau de pratique des équipes de la catégorie :


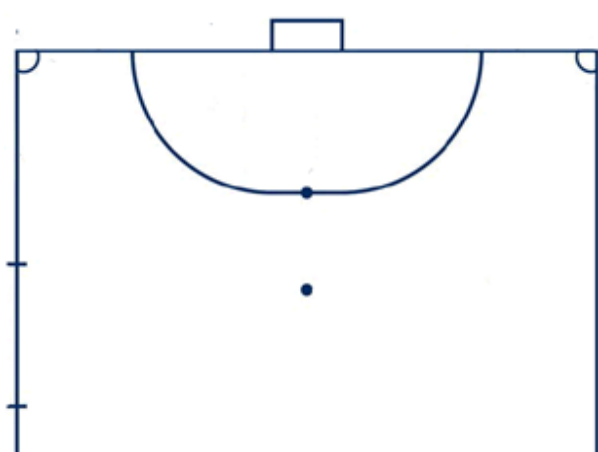
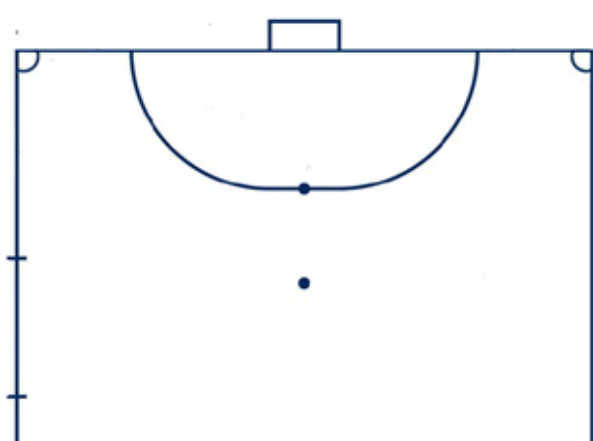
Niveau de pratique de l'équipe entraînée

Information sur le groupe

Total de joueurs	Entraînez-vous seul ?
	Oui / Non

Nb d'entraînements Par semaine	Moyenne de joueurs à l'entraînement	Entraînement durant les vacances	Initiation aux lois du jeu
		Oui / Non	Oui / Non

4/ Les 5 séances d'entraînement (*rajouter autant de fiches que de séances faites*).



.....

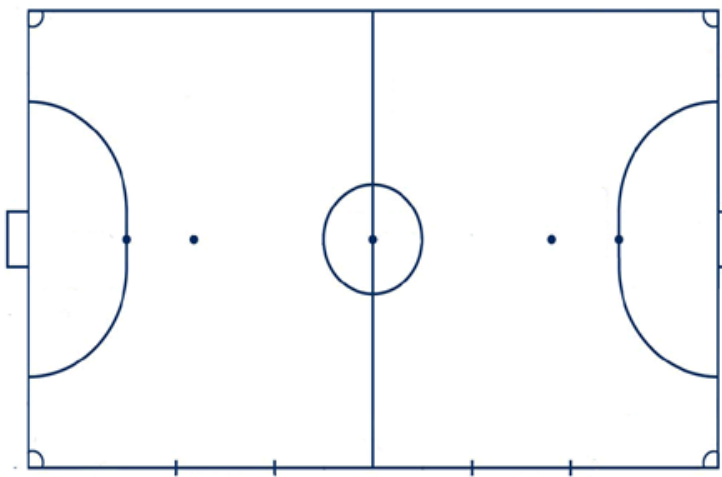

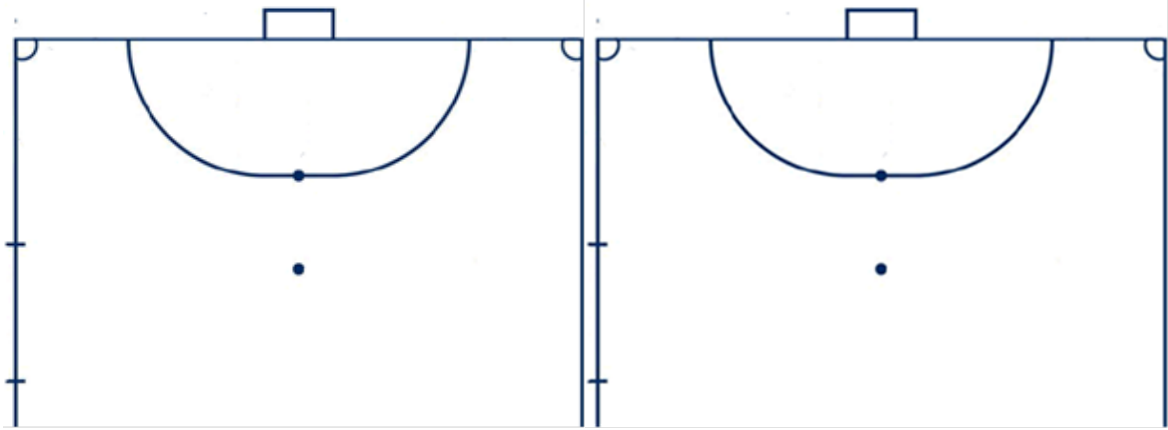
.....

.....

.....

.....

.....



.....

.....

.....

5/ L'attestation de stage pédagogique du président/tuteur

ATTESTATION DE STAGE PEDAGOGIQUE

Je soussigné(e) Madame,
Monsieur.....

PRESIDENT DU CLUB
DE.....

Certifie que
M.....

A ENCADRER EFFECTIVEMENT 5 SEANCES DANS LA CATEGORIE

Seniors	U19	U17	U15	U13

Date.....

Cachet du club

Nom et Signature
Président club

Nom et Signature
Tuteur

6/ Compte-rendu du stagiaire sur l'une des 5 séances

Date : Lieu : Catégorie :

Remarques sur les jeux, les situations et les exercices proposés (Aménagement du matériel, des espaces, correspond aux objectifs...)	Remarques sur l'attitude pédagogique (Démarche pédagogique respectée, méthodes pédagogiques utilisées...)
Bilan de la séance :	

7/ L'évaluation du tuteur

Fiche de Compétences Pédagogiques

Nom et Prénom du tuteur : Date : Signature :		Nom et Prénom du stagiaire : Catégorie entraînée : Lieu : Objectifs de la séance :		
Compétences générales	Compétences spécifiques	Non Acquis	Acquis	Commentaires
Ec d'organiser un jeu, une situation ou et un exercice	Ec d'accueillir et de faire pratiquer en toute sécurité			
	Ec d'organiser : espaces- distances – sources – l'effectif – rotation – couleur – temps -rythme-> répétition			
	Ec de mettre le groupe rapidement en activité			
Ec de conduire et animer un jeu, une situation ou et un exercice (climat d'apprentissage)	Ec de capter l'attention du groupe			
	Ec d'expliquer et/ou de démontrer le but et les consignes			
	Ec de valoriser et encourager les joueurs			
	Ec de faire respecter les consignes			
Ec de proposer un jeu, une situation ou et un exercice adapté	Ec d'entretenir la motivation des joueurs (comptage des points, décompte du temps)			
	Ec de proposer un jeu, un exercice et une situation qui répond aux objectifs.			
Ec d'utiliser des interventions pédagogiques adaptées au jeu à une situation ou et un exercice	Ec de faire évoluer la situation en la complexifiant ou en la simplifiant			
	Ec de laisser pratiquer les joueurs de manière suffisante.			
	Ec de questionner afin de faire émerger des solutions			
Ec d'évaluer son action pédagogique	Ec de démontrer/faire démontrer			
	Ec de faire un bilan rapide avec ses joueurs.			
	Ec d'auto-évaluer son passage pédagogique et d'apporter des améliorations			

9/ Bilan de stage pédagogique

Points positifs, points à améliorer

- Sur vos séances
- Sur la démarche pédagogique

Evolutions constatées entre l'entrée en formation et la certification